

Nazwa i adres jednostki sprawozdawczej  <b>Urząd Miasta Katowice</b> ul. Młyńska 4 40-098 KATOWICE	<b>BILANS</b>  z wykonania budżetu jednostki samorządu terytorialnego  Miasto Katowice  sporządzony na dzień 31-12-2025 r.	Adresat: Regionalna Izba Obrachunkowa w Katowicach
		Wysłać bez pisma przewodniego 814696DDEF146ECA 
Numer identyfikacyjny REGON  <b>276255387</b>		

AKTYWA	Stan na początek roku	Stan na koniec roku	PASYWA	Stan na początek roku	Stan na koniec roku
I Środki pieniężne	465 881 772,90	504 117 703,71	I Zobowiązania	1 213 337 108,88	1 488 405 035,11
I.1 Środki pieniężne	465 881 772,90	504 117 703,71	I.1 Zobowiązania finansowe	1 207 440 369,07	1 486 209 845,30
I.1.1 Środki pieniężne budżetu	444 824 076,89	490 203 204,70	I.1.1 Krótkoterminowe (do 12 miesięcy)	71 466 561,79	68 681 537,44
I.1.2 Pozostałe środki pieniężne	21 057 696,01	13 914 499,01	I.1.2 Długoterminowe (powyżej 12 miesięcy)	1 135 973 807,28	1 417 528 307,86
II Należności i rozliczenia	23 789 644,58	29 995 942,06	I.2 Zobowiązania wobec budżetów	5 644 483,49	2 153 527,74
II.1 Należności finansowe	0,00	0,00	I.3 Pozostałe zobowiązania	252 256,32	41 662,07
II.1.1 Krótkoterminowe (do 12 miesięcy)	0,00	0,00	II Aktywa netto budżetu	-863 084 598,00	-1 083 064 685,83
II.1.2 Długoterminowe (powyżej 12 miesięcy)	0,00	0,00	II.1 Wynik wykonania budżetu (+,-)	-128 574 200,32	-215 979 464,80
II.2 Należności od budżetów	16 981 723,72	22 096 671,61	II.1.1 Nadwyżka budżetu (+)	0,00	0,00
II.3 Pozostałe należności i rozliczenia	6 807 920,86	7 899 270,45	II.1.2 Deficyt budżetu (-)	-113 163 333,61	-204 200 845,32
III Rozliczenia międzyokresowe	5 755 115,95	29 692 098,32	II.1.3 Niewykonane wydatki (-)	-15 410 866,71	-11 778 619,48
			II.2 Wynik na operacjach niekasowych (+,-)	-476 905,24	-368 375,80
			II.3 Rezerwa na niewygasające wydatki	15 410 866,71	11 778 619,48
			II.4 Środki z prywatyzacji	0,00	0,00
			II.5 Skumulowany wynik budżetu (+,-)	-749 444 359,15	-878 495 464,71
			III Rozliczenia międzyokresowe	145 174 022,55	158 465 394,81
<b>Suma aktywów</b>	<b>495 426 533,43</b>	<b>563 805 744,09</b>	<b>Suma pasywów</b>	<b>495 426 533,43</b>	<b>563 805 744,09</b>

Danuta Bożena Lange  
skarbnik

2025-12-31

rok, miesiąc, dzień

Bogumił Piotr Sobuła  
zarząd

BeSTia

814696DDEF146ECA

Strona 1 z 2

Wyjaśnienia do bilansu


Danuta Bożena Lange  
skarbnik

2025-12-31  
rok, miesiąc, dzień

Bogumił Piotr Sobuła  
zarząd

BeSTia

814696DDEF146ECA

Nazwa i adres jednostki sprawozdawczej  <b>Urząd Miasta Katowice</b>  ul.Młyńska 4 40-098 KATOWICE	<b>BILANS</b> jednostki budżetowej lub samorządowego zakładu budżetowego	Adresat:  Regionalna Izba Obrachunkowa w Katowicach
		Wysłać bez pisma przewodniego D6528B921EA4AF81 
Numer identyfikacyjny REGON  <b>276255387</b>	sporządzony na dzień 31-12-2025 r.	

AKTYWA	Stan na początek roku	Stan na koniec roku	PASYWA	Stan na początek roku	Stan na koniec roku
A Aktywa trwałe	6 586 180 590,97	6 610 077 735,47	A Fundusz	6 510 434 925,42	6 685 520 844,90
A.I Wartości niematerialne i prawne	7 522 769,47	8 670 500,61	A.I Fundusz jednostki	6 069 757 527,05	6 373 122 720,36
A.II Rzeczowe aktywa trwałe	5 397 643 809,68	5 412 813 873,50	A.II Wynik finansowy netto (+,-)	440 929 420,93	312 526 234,81
A.II.1 Środki trwałe	4 775 868 977,54	5 134 126 967,10	A.II.1 Zysk netto (+)	2 195 511 070,12	2 364 459 118,09
A.II.1.1 Grunty	512 418 233,89	524 723 718,46	A.II.2 Strata netto (-)	-1 754 581 649,19	-2 051 932 883,28
A.II.1.1.1 Grunty stanowiące własność jednostki samorządu terytorialnego, przekazane w użytkowanie wieczyste innym podmiotom	35 227 348,93	35 085 240,17	A.III Odpisy z wyniku finansowego (nadwyżka środków obrotowych) (-)	-252 022,56	-128 110,27
A.II.1.2 Budynki, lokale i obiekty inżynierii lądowej i wodnej	4 137 607 098,06	4 448 668 838,81	A.IV Fundusz mienia zlikwidowanych jednostek	0,00	0,00
A.II.1.3 Urządzenia techniczne i maszyny	103 631 680,67	119 702 101,67	B Fundusze placówek	0,00	0,00
A.II.1.4 Środki transportu	10 360 760,31	20 535 473,38	C Państwowe fundusze celowe	7 403 488,04	6 898 957,08
A.II.1.5 Inne środki trwałe	11 851 204,61	20 496 834,78	D Zobowiązania i rezerwy na zobowiązania	436 533 413,59	242 502 908,60
A.II.2 Środki trwałe w budowie (inwestycje)	621 774 832,14	278 686 906,40	D.I Zobowiązania długoterminowe	168 020,69	147 184,99
A.II.3 Zaliczka na środki trwałe w budowie (inwestycje)	0,00	0,00	D.II Zobowiązania krótkoterminowe	408 328 103,33	215 470 326,00
A.III Należności długoterminowe	6 904 603,06	7 588 229,77	D.II.1 Zobowiązania z tytułu dostaw i usług	44 144 667,39	50 072 339,91
A.IV Długoterminowe aktywa finansowe	1 174 109 408,76	1 181 005 131,59	D.II.2 Zobowiązania wobec budżetów	193 730 360,21	2 428 864,80
A.IV.1 Akcje i udziały	1 174 109 408,76	1 181 005 131,59	D.II.3 Zobowiązania z tytułu ubezpieczeń i innych świadczeń	15 636 674,65	17 346 620,94
A.IV.2 Inne papiery wartościowe	0,00	0,00	D.II.4 Zobowiązania z tytułu wynagrodzeń	71 556 286,41	77 665 157,40

Danuta Bożena Lange  
(główny księgowy)

2025-12-31

(rok, miesiąc, dzień)

Bogumił Piotr Sobuła  
(kierownik jednostki)

BeSTia

D6528B921EA4AF81

A.IV.3 Inne długoterminowe aktywa finansowe	0,00	0,00	D.II.5 Pozostałe zobowiązania	7 546 289,82	6 195 838,54
A.V Wartość mienia zlikwidowanych jednostek	0,00	0,00	D.II.6 Sumy obce (depozytowe, zabezpieczenie wykonania umów)	53 604 791,39	35 158 931,09
B Aktywa obrotowe	368 191 236,08	324 844 975,11	D.II.7 Rozliczenia z tytułu środków na wydatki budżetowe i z tytułu dochodów budżetowych	4 306 531,71	7 040 373,15
B.I Zapasy	4 237 131,33	5 184 798,42	D.II.8 Fundusze specjalne	17 802 501,75	19 562 200,17
B.I.1 Materiały	4 092 888,91	5 077 535,41	D.II.8.1 Zakładowy Fundusz Świadczeń Socjalnych	17 802 501,75	19 562 200,17
B.I.2 Półprodukty i produkty w toku	95 685,00	57 610,60	D.II.8.2 Inne fundusze	0,00	0,00
B.I.3 Produkty gotowe	0,00	0,00	D.III Rezerwy na zobowiązania	18 981 766,75	17 178 718,85
B.I.4 Towary	48 557,42	49 652,41	D.IV Rozliczenia międzyokresowe	9 055 522,82	9 706 678,76
B.II Należności krótkoterminowe	291 069 889,68	260 080 307,29			
B.II.1 Należności z tytułu dostaw i usług	11 431 094,09	10 763 712,39			
B.II.2 Należności od budżetów	9 042 604,34	5 461 659,62			
B.II.3 Należności z tytułu ubezpieczeń i innych świadczeń	3 631,80	2 927,84			
B.II.4 Pozostałe należności	270 592 559,45	243 852 007,44			
B.II.5 Rozliczenia z tytułu środków na wydatki budżetowe i z tytułu dochodów budżetowych	0,00	0,00			
B.III Krótkoterminowe aktywa finansowe	71 781 230,42	57 847 644,57			
B.III.1 Środki pieniężne w kasie	31 743,55	4 169,58			
B.III.2 Środki pieniężne na rachunkach bankowych	66 634 818,92	52 757 566,73			
B.III.3 Środki pieniężne państwowego funduszu celowego	4 473 724,19	4 303 911,25			
B.III.4 Inne środki pieniężne	629 534,33	770 587,58			
B.III.5 Akcje lub udziały	11 409,43	11 409,43			
B.III.6 Inne papiery wartościowe	0,00	0,00			
B.III.7 Inne krótkoterminowe aktywa finansowe	0,00	0,00			

Danuta Bożena Lange  
(główny księgowy)

2025-12-31

(rok, miesiąc, dzień)

Bogumił Piotr Sobuła  
(kierownik jednostki)

BeSTia

D6528B921EA4AF81

Strona 2 z 4

B.IV Rozliczenia międzyokresowe	1 102 984,65	1 732 224,83			
<b>Suma aktywów</b>	<b>6 954 371 827,05</b>	<b>6 934 922 710,58</b>	<b>Suma pasywów</b>	<b>6 954 371 827,05</b>	<b>6 934 922 710,58</b>

\_\_\_\_\_  
Danuta Bożena Lange  
(główny księgowy)

BeSTia

\_\_\_\_\_  
2025-12-31

(rok, miesiąc, dzień)

D6528B921EA4AF81

\_\_\_\_\_  
Bogumił Piotr Sobuła

(kierownik jednostki)

Danuta Bożena Lange  
(główny księgowy)


BeSTia

2025-12-31

(rok, miesiąc, dzień)

D6528B921EA4AF81

Bogumił Piotr Sobuła  
(kierownik jednostki)

Nazwa i adres jednostki sprawozdawczej  <b>Urząd Miasta Katowice</b>  ul. Młyńska 4 40-098 KATOWICE	<b>Rachunek zysków i strat jednostki (wariant porównawczy)</b>  <b>sporządzony na dzień 31-12-2025 r.</b>	Adresat: Regionalna Izba Obrachunkowa w Katowicach	
Numer identyfikacyjny REGON  <b>276255387</b>		Wysłać bez pisma przewodniego <b>4A7773F65E043711</b> 	
		<b>Stan na koniec roku poprzedniego</b>	<b>Stan na koniec roku bieżącego</b>
<b>A. Przychody netto z podstawowej działalności operacyjnej</b>	3 316 205 900,33	3 553 469 530,51	
A.I. Przychody netto ze sprzedaży produktów	26 262 659,15	28 015 250,57	
A.II. Zmiana stanu produktów (zwiększenie - wartość dodatnia, zmniejszenie - wartość ujemna)	129 879,50	-17 863,45	
A.III. Koszt wytworzenia produktów na własne potrzeby jednostki	0,00	0,00	
A.IV. Przychody netto ze sprzedaży towarów	0,00	0,00	
A.V. Dotacje na finansowanie działalności podstawowej	358 200,00	358 200,00	
A.VI. Przychody z tytułu dochodów budżetowych	3 289 455 161,68	3 525 113 943,39	
<b>B. Koszty działalności operacyjnej</b>	2 843 814 970,41	2 999 698 095,55	
B.I. Amortyzacja	316 754 344,35	333 427 351,22	
B.II. Zużycie materiałów i energii	221 089 407,67	254 228 953,36	
B.III. Usługi obce	439 432 950,69	513 571 756,50	
B.IV. Podatki i opłaty	17 059 765,56	18 897 938,40	
B.V. Wynagrodzenia	1 014 824 533,10	1 096 386 214,72	
B.VI. Ubezpieczenia społeczne i inne świadczenia dla pracowników	242 388 738,96	266 053 641,70	
B.VII. Pozostałe koszty rodzajowe	9 994 414,27	11 549 164,63	
B.VIII. Wartość sprzedanych towarów	0,00	0,00	
B.IX. Inne świadczenia finansowane z budżetu	185 708 899,38	185 286 333,89	
B.X. Pozostałe obciążenia	396 561 916,43	320 296 741,13	
<b>C. Zysk (strata) z działalności podstawowej (A - B)</b>	472 390 929,92	553 771 434,96	
<b>D. Pozostałe przychody operacyjne</b>	23 272 652,57	26 942 855,37	
D.I. Zysk ze zbycia niefinansowych aktywów trwałych	41 658,99	44 223,56	
D.II. Dotacje	0,00	0,00	
D.III. Inne przychody operacyjne	23 230 993,58	26 898 631,81	
<b>E. Pozostałe koszty operacyjne</b>	22 424 878,25	244 979 887,39	

Danuta Bożena Lange  
główny księgowy

2025-12-31  
rok, miesiąc, dzień

Bogumił Piotr Sobuła  
kierownik jednostki

BeSTia

4A7773F65E043711

Strona 1 z 3

E.I.	Koszty inwestycji finansowanych ze środków własnych samorządowych zakładów budżetowych i dochodów jednostek budżetowych gromadzonych na wydzielonym rachunku	566 303,92	297 476,22
E.II.	Pozostałe koszty operacyjne	21 858 574,33	244 682 411,17
<b>F.</b>	<b>Zysk (strata) z działalności operacyjnej (C + D - E)</b>	<b>473 238 704,24</b>	<b>335 734 402,94</b>
<b>G.</b>	<b>Przychody finansowe</b>	<b>50 064 035,93</b>	<b>66 795 143,06</b>
G.I.	Dywidendy i udziały w zyskach	4 500 000,00	3 500 000,00
G.II.	Odsetki	43 833 383,15	59 841 257,94
G.III.	Inne	1 730 652,78	3 453 885,12
<b>H.</b>	<b>Koszty finansowe</b>	<b>82 042 620,62</b>	<b>89 841 333,13</b>
H.I.	Odsetki	59 886 187,21	74 267 223,67
H.II.	Inne	22 156 433,41	15 574 109,46
<b>I.</b>	<b>Zysk (strata) brutto (F+G-H)</b>	<b>441 260 119,55</b>	<b>312 688 212,87</b>
<b>J.</b>	<b>Podatek dochodowy</b>	<b>105 094,00</b>	<b>10 623,00</b>
<b>K.</b>	<b>Pozostałe obowiązkowe zmniejszenia zysku (zwiększenia straty)</b>	<b>225 604,62</b>	<b>151 355,06</b>
<b>L.</b>	<b>Zysk (strata) netto (I-J-K)</b>	<b>440 929 420,93</b>	<b>312 526 234,81</b>

Danuta Bożena Lange  
główny księgowy

2025-12-31  
rok, miesiąc, dzień

Bogumił Piotr Sobuła  
kierownik jednostki

BeSTia

4A7773F65E043711

Strona 2 z 3

Wyjaśnienia do sprawozdania


Danuta Bożena Lange  
główny księgowy

2025-12-31  
rok, miesiąc, dzień

Bogumił Piotr Sobuła  
kierownik jednostki

BeSTia

4A7773F65E043711

Nazwa i adres jednostki sprawozdawczej  <b>Urząd Miasta Katowice</b>  ul. Młyńska 4 40-098 KATOWICE	<b>Zestawienie zmian w funduszu jednostki</b>  <b>sporządzone</b> <b>na dzień 31-12-2025 r.</b>	Adresat: Regionalna Izba Obrachunkowa w Katowicach	
Numer identyfikacyjny REGON  <b>276255387</b>		Wysłać bez pisma przewodniego <b>F2D64BE766B951E2</b> 	
		<b>Stan na koniec roku poprzedniego</b>	<b>Stan na koniec roku bieżącego</b>
<b>I. Fundusz jednostki na początek okresu (BO)</b>	5 792 478 694,79	6 069 757 527,05	
I.1. Zwiększenie funduszu (z tytułu)	6 190 360 578,19	6 802 384 103,67	
I.1.1. Zysk bilansowy za rok ubiegły	2 055 643 280,03	2 195 511 070,12	
I.1.2. Zrealizowane wydatki budżetowe	3 479 245 514,46	3 729 951 996,73	
I.1.3. Zrealizowane płatności ze środków europejskich	0,00	0,00	
I.1.4. Środki na inwestycje	503 987 827,04	392 472 619,27	
I.1.5. Aktualizacja wyceny środków trwałych	0,00	0,00	
I.1.6. Nieodpłatnie otrzymane środki trwałe i środki trwałe w budowie oraz wartości niematerialne i prawne	131 697 911,66	254 728 648,98	
I.1.7. Aktywa przejęte od zlikwidowanych lub połączonych jednostek	113 073,60	19 577 516,17	
I.1.8. Aktywa otrzymane w ramach centralnego zaopatrzenia	0,00	0,00	
I.1.9. Pozostałe odpisy z wyniku finansowego za rok bieżący	0,00	0,00	
I.1.10. Inne zwiększenia	19 672 971,40	210 142 252,40	
I.2. Zmniejszenia funduszu jednostki (z tytułu)	5 913 081 745,93	6 499 018 910,36	
I.2.1. Strata za rok ubiegły	1 517 659 718,64	1 754 581 649,19	
I.2.2. Zrealizowane dochody budżetowe	3 329 280 846,09	3 591 969 452,45	
I.2.3. Rozliczenie wyniku finansowego i środków obrotowych za rok ubiegły	18 059,22	252 022,56	
I.2.4. Dotacje i środki na inwestycje	912 472 404,64	849 591 661,64	
I.2.5. Aktualizacja środków trwałych	0,00	0,00	
I.2.6. Wartość sprzedanych i nieodpłatnie przekazanych środków trwałych i środków trwałych w budowie oraz wartości niematerialnych i prawnych	148 852 796,87	254 277 883,56	
I.2.7. Pasywa przejęte od zlikwidowanych lub połączonych jednostek	143 545,95	3 458 166,22	
I.2.8. Aktywa przekazane w ramach centralnego zaopatrzenia	0,00	0,00	
I.2.9. Inne zmniejszenia	4 654 374,52	44 888 074,74	
<b>II. Fundusz jednostki na koniec okresu (BZ)</b>	6 069 757 527,05	6 373 122 720,36	

Danuta Bożena Lange  
główny księgowy

2025-12-31  
rok, miesiąc, dzień

Bogumił Piotr Sobuła  
kierownik jednostki

<b>III.</b>	<b>Wynik finansowy netto za rok bieżący (+,-)</b>	440 677 398,37	312 398 124,54
III.1.	zysk netto (+)	2 195 511 070,12	2 364 459 118,09
III.2.	strata netto (-)	-1 754 581 649,19	-2 051 932 883,28
III.3.	nadwyżka środków obrotowych	-252 022,56	-128 110,27
<b>IV.</b>	<b>Fundusz (II+,-III)</b>	6 510 434 925,42	6 685 520 844,90

\_\_\_\_\_  
Danuta Bożena Lange  
główny księgowy

\_\_\_\_\_  
2025-12-31  
rok, miesiąc, dzień

\_\_\_\_\_  
Bogumił Piotr Sobuła  
kierownik jednostki

Wyjaśnienia do sprawozdania

Danuta Bożena Lange  
główny księgowy

2025-12-31  
rok, miesiąc, dzień

Bogumił Piotr Sobuła  
kierownik jednostki

## INFORMACJA DODATKOWA

### I. Wprowadzenie do sprawozdania finansowego

1. Zgodnie z ustawą z dnia 27 sierpnia 2009 r. o finansach publicznych sprawozdanie finansowe rozpatruje i zatwierdza Rada Miasta Katowice. Ze względu na liczbę mieszkańców, która przekracza 150 tysięcy, sprawozdanie finansowe podlega badaniu przez biegłego rewidenta. Ponadto Prezydent Miasta Katowice przedstawia Radzie Miasta w terminach ustalonych w ustawie, sprawozdanie z wykonania budżetu, informację o stanie mienia komunalnego oraz sprawozdanie z wykonania planu finansowego samodzielnego publicznego zakładu opieki zdrowotnej oraz samorządowych instytucji kultury, dla których Miasto jest organem założycielskim, które podlegają opiniowaniu przez Regionalną Izbę Obrachunkową. Sprawozdanie z wykonania budżetu zawiera zestawienia dochodów i wydatków w szczególności nie mniejszej niż w uchwale budżetowej na 2025 rok podjętej przez Radę Miasta. Podstawę jego sporządzania stanowi sprawozdawczość budżetowa oraz sprawozdawczość w zakresie operacji finansowych dotycząca długu sektora publicznego. Informacja o stanie mienia zawiera dane odnośnie przysługujących Miastu praw własności, innych niż własność praw majątkowych, w tym w szczególności ograniczonych praw rzeczowych, użytkowania wieczystego oraz dane o posiadanych wierzytelnościach. Zawiera także informację o udziałach i akcjach w spółkach, wobec których Miasto sprawuje kontrolę lub wywiera znaczący wpływ, a także informację o posiadanych akcjach przeznaczonych do obrotu przejętych m.in. w wyniku konwersji wierzytelności podatkowych. Sprawozdanie finansowe wraz ze sprawozdaniem z wykonania budżetu uzupełnionym o informację o stanie mienia ze względu na rangę oraz tryb opiniowania i zatwierdzania są sprawozdaniami komplementarnymi. Zgodnie z art. 80 ustawy o rachunkowości jednostki samorządu terytorialnego oraz ich jednostki organizacyjne nie stosują przepisów zawartych w rozdziałach 5, 6 i 7 dotyczących sporządzania sprawozdań finansowych, skonsolidowanych sprawozdań finansowych grupy kapitałowej oraz dotyczących badania i ogłaszania sprawozdań finansowych. W związku z powyższym zaprezentowana poniżej informacja do sprawozdania finansowego stanowi uzupełnienie w zakresie danych nie ujętych w sprawozdaniu z wykonania budżetu oraz w informacji o stanie mienia. Ma na celu wskazanie generalnych zasad rachunkowości stosowanych w jednostkach organizacyjnych Miasta oraz zasad stosowanych przy sporządzaniu bilansu budżetu Miasta. Przy sporządzaniu sprawozdania finansowego każda jednostka organizacyjna przyjęła odpowiednio do specyfiki swojej działalności zasady i politykę rachunkowości opartą na przepisach wykonawczych rozporządzenia Ministra Finansów do ustawy o finansach publicznych. Sprawozdanie finansowe miasta Katowice jest to sprawozdanie łączne sprawozdań jednostkowych sporządzonych przez jednostki i zakłady budżetowe Miasta, a odrębnym elementem jest bilans z wykonania budżetu miasta Katowice.

#### **Jednostka sprawozdawcza:**

- 1.1. Nazwa jednostki: **Miasto Katowice**
  - 1.2. Siedziba jednostki: miasto Katowice
  - 1.3. Adres jednostki: ul. Młyńska 4, 40-098 Katowice
  - 1.4. Podstawowy przedmiot działalności: Miasto Katowice wykonuje zadania własne przypisane ustawą o samorządzie gminnym, ustawą o samorządzie powiatowym oraz innymi ustawami, zadania zlecone na podstawie innych ustaw oraz zadania z zakresu administracji rządowej i na podstawie zawartych porozumień, a także zadania dotyczące wyborów oraz referendów.
2. **Sprawozdanie finansowe sporządzono za rok obrotowy od 1 stycznia do 31 grudnia 2025 r.**
  3. **Sprawozdanie finansowe obejmuje dane łączne 154 jednostek budżetowych i 2 samorządowych zakładów budżetowych.**

Sprawozdanie finansowe Miasta zawiera dane łączne jednostek organizacyjnych sporządzających samodzielne sprawozdania finansowe, w tym:

- ⇒ 154 jednostek budżetowych wg stanu na 31 grudnia 2025 r.,  
w tym 141 jednostek prowadzących działalność na dzień 31.12.2025 r.  
W 2025 roku zamknięto 8 jednostek budżetowych tworząc 4 nowe jednostki oświatowe oraz 5 jednostek włączono do istniejących jednostek budżetowych.
- ⇒ 2 samorządowe zakłady budżetowe wg stanu na 31 grudnia 2025 r.

### **Podstawowe informacje o mieście Katowice – jednostce sprawozdawczej**

- 1/ Miasto Katowice jest gminą o statusie miasta na prawach powiatu zwane dalej Miastem. Jego funkcje określa ustawa z dnia 8 marca 1990 r. o samorządzie gminnym (Dz. U. z 2025 r., poz. 1153 z późn. zm.) i ustawa z dnia 5 czerwca 1998 r. o samorządzie powiatowym (Dz. U. z 2025 r., poz. 1684 z późn. zm.).
- 2/ Miasto Katowice posiada osobowość prawną, a jego samodzielność podlega ochronie sądowej.
- 3/ Do zakresu działania Miasta należą wszystkie sprawy publiczne o znaczeniu lokalnym, niezastrzeżone ustawami na rzecz innych podmiotów. Miasto wykonuje zadania publiczne we własnym imieniu i na własną odpowiedzialność.
- 4/ Miasto jest właścicielem lub współwłaścicielem bądź organem założycielskim następujących osób prawnych, nie wymienionych w sprawozdaniu finansowym:
  - 11 samorządowych instytucji kultury,
  - 1 samodzielnego publicznego zakładu opieki zdrowotnej,
  - 4 jednoosobowych spółek (komunalnych),
  - 4 spółek zależnych z dominującym udziałem Miasta.

Ponadto, Miasto dla 3 instytucji kultury jest współorganizatorem oraz posiada akcje i udziały w 2 spółkach stowarzyszonych, posiada inwestycje długoterminowe (zaangażowanie kapitałowe) w 4 spółkach oraz posiada akcje przeznaczone do obrotu w 2 spółkach nabytych poprzez konwersję wierzytelności. Miasto Katowice na podstawie art. 1 ustawy z dnia 9 marca 2017 r. o związku metropolitalnym w województwie śląskim (Dz. U. z 2025 r. poz. 186) wchodzi w skład Górnośląsko-Zagłębiowskiej Metropolii utworzonej z dniem 1 lipca 2017 r.

W ramach zadań publicznych Miasto realizuje zadania własne, które obejmują sprawy dotyczące zaspokajania potrzeb zbiorowych wspólnoty, w tym w szczególności:

- ładu przestrzennego, gospodarki nieruchomościami, ochrony środowiska i przyrody oraz gospodarki wodnej,
- dróg, ulic, mostów, placów oraz organizacji ruchu drogowego,
- wodociągów i zaopatrzenia w wodę, kanalizacji, usuwania i oczyszczania ścieków komunalnych, utrzymania czystości i porządku oraz urządzeń sanitarnych, wysypisk i gospodarowania odpadami komunalnymi, zaopatrzenia w energię elektryczną i ciepłą oraz gaz,
- działalności w zakresie telekomunikacji,
- lokalnego transportu zbiorowego,
- geodezji, kartografii i katastru,
- ochrony zdrowia i polityki prorodzinnej,
- ochrony praw konsumenta,
- pomocy społecznej, w tym ośrodków i zakładów opiekuńczych,
- wspierania rodziny i systemu pieczy zastępczej,
- wspierania osób niepełnosprawnych,
- przeciwdziałania bezrobociu oraz aktywizacji lokalnego rynku pracy,

- budownictwa mieszkaniowego,
- edukacji publicznej,
- kultury, w tym bibliotek i innych instytucji kultury oraz ochrony zabytków i opieki nad zabytkami,
- kultury fizycznej i turystyki, w tym terenów rekreacyjnych i urządzeń sportowych,
- targowisk i hal targowych,
- zieleni i zadrzewień,
- cmentarzy gminnych,
- porządku publicznego i bezpieczeństwa obywateli oraz ochrony przeciwpożarowej i przeciwpowodziowej, w tym wyposażenia i utrzymania magazynu przeciwpowodziowego,
- utrzymania obiektów i urządzeń użyteczności publicznej oraz obiektów administracyjnych,
- wspierania i upowszechniania idei samorządowej,
- promocji,
- współpracy i działalności na rzecz organizacji pozarządowych oraz podmiotów wymienionych w art. 3 ust. 3 ustawy z dnia 24 kwietnia 2003 r. o działalności pożytku publicznego i o wolontariacie (Dz. U. z 2025 r. poz. 1338),
- współpracy ze społecznościami lokalnymi i regionalnymi innych państw.

Ponadto Miasto wykonuje zadania zlecone z zakresu administracji rządowej oraz zadania realizowane na podstawie porozumień. Do zadań Miasta należy również zapewnienie wykonywania określonych w ustawach zadań i kompetencji kierowników powiatowych służb, inspekcji i straży.

5/ Organem stanowiącym i kontrolnym Miasta Katowice jest Rada Miasta Katowice.

Radę Katowic tworzy 28 radnych wybieranych co pięć lat w wyborach lokalnych. Rada obraduje na sesjach i wyraża swoją wolę w formie uchwał, stanowisk i ustaleń. Do właściwości Rady należą wszystkie sprawy pozostające w zakresie działania Miasta, o ile ustawy nie stanowią inaczej. Do wyłącznej właściwości Rady należą sprawy zastrzeżone przez ustawy wyłącznie radom gmin i powiatów.

6/ Organem wykonawczym Miasta jest Prezydent Miasta Katowice. Prezydent wybierany jest zgodnie z ustawą z dnia 5 stycznia 2011 r. Kodeks wyborczy (Dz. U. z 2025 r., poz. 365 z późn. zm.).

7/ Do zadań Prezydenta należy wykonywanie uchwał Rady Miasta i realizacja zadań określonych przepisami prawa, w szczególności:

- przygotowywanie projektów uchwał,
- określanie sposobu wykonywania uchwał,
- gospodarowanie mieniem komunalnym,
- wykonywanie budżetu,
- kierowanie bieżącymi sprawami Miasta oraz reprezentowanie na zewnątrz.

W ramach realizacji budżetu Prezydent odpowiada za prawidłową gospodarkę finansową Miasta. Prezydent kieruje pracami Urzędu przy pomocy Kierownictwa Urzędu oraz kierowników komórek organizacyjnych. W drodze zarządzenia powierzył członkom Kierownictwa Urzędu prowadzenie określonych spraw, a w szczególności nadzór nad komórkami Urzędu Miasta oraz jednostkami organizacyjnymi Miasta.

Prezydent Miasta:

- jest kierownikiem Urzędu Miasta Katowice, rozstrzyga spory kompetencyjne wynikające z funkcjonowania Urzędu,

- jest zwierzchnikiem służbowym pracowników Urzędu Miasta oraz kierowników jednostek organizacyjnych Miasta,
- dokonuje czynności z zakresu prawa pracy w stosunku do pracowników samorządowych Urzędu, z zastrzeżeniem przepisów szczególnych,
- sprawuje bezpośredni nadzór nad działalnością Zastępców Prezydenta, Sekretarza, Skarbnika, Dyrektorów Departamentów oraz kierowników komórek organizacyjnych Urzędu,
- zatrudnia i zwalnia kierowników jednostek organizacyjnych Miasta Katowice.

Prezydent jest również zwierzchnikiem służb, inspekcji i straży Miasta Katowice. Sprawując zwierzchnictwo w stosunku do służb, inspekcji i straży Miasta Katowice Prezydent:

- powołuje i odwołuje kierowników tych jednostek, w uzgodnieniu z Wojewodą, a także wykonuje wobec nich czynności z zakresu prawa pracy, jeżeli przepisy szczególne nie stanowią inaczej,
- w sytuacjach szczególnych kieruje wspólnym działaniem tych jednostek,
- zatwierdza program ich działania.

Prezydent wydaje w indywidualnych sprawach decyzje z zakresu administracji publicznej, o ile przepisy szczególne nie stanowią inaczej.

8/ W roku 2025 funkcję:

- Prezydenta Miasta Katowice pełnił Marcin Krupa,
- Zastępców Prezydenta Miasta Katowice pełnili: Bogumił Sobuła, Waldemar Bojarun, Jarosław Makowski, Maciej Biskupski (do dnia 28 kwietnia 2025 r.), Maciej Stachura (od dnia 29 kwietnia 2025 r.),
- Sekretarza Miasta Katowice pełnili: Maciej Stachura (do dnia 28 kwietnia 2025 r.), Monika Maniecka (od dnia 29 kwietnia 2025 r.),
- Skarbnika Miasta Katowice pełniła Danuta Lange

9/ Jednostki organizacyjne Miasta Katowice:

Zgodnie z art. 3 ust. 1 pkt 1, w związku z art. 2 ust. 1 pkt 4 lit. a i b ustawy z dnia 29 września 1994 r. o rachunkowości (Dz. U. z 2026 r., poz. 522) jednostką w rozumieniu ustawy jest gmina/powiat, gminna i powiatowa jednostka budżetowa, gminny zakład budżetowy.

Kierownik jednostki sektora finansów publicznych, zwany dalej "kierownikiem jednostki", jest odpowiedzialny za całość gospodarki finansowej tej jednostki (na podstawie art. 53 ust. 1 ustawy z dnia 27 sierpnia 2009 r. o finansach publicznych - Dz. U. z 2025 r., poz. 1483, z późn. zm.).

Zgodnie z art. 4 ust. 5 ustawy o rachunkowości kierownik jednostki ponosi odpowiedzialność za wykonywanie obowiązków w zakresie rachunkowości określonych ustawą, w tym z tytułu nadzoru.

Ponadto w art. 53 ust. 5 ustawy o finansach publicznych zdefiniowano zakres obowiązków kierownika jednostki obsługującej, o której mowa w art. 10b ust. 1 ustawy z dnia 8 marca 1990 r. o samorządzie gminnym, art. 6b ust. 1 ustawy z dnia 5 czerwca 1998 r. o samorządzie powiatowym. Kierownik jednostki obsługującej jest odpowiedzialny za gospodarkę finansową oraz rachunkowość i sprawozdawczość jednostki obsługiwanej.

Funkcję jednostki obsługującej jednostki budżetowe oświatowe miasta Katowice pełni od dnia 1 stycznia 2017 r. Centrum Usług Wspólnych w Katowicach na podstawie Uchwały Nr XXXIII/662/16 Rady Miasta Katowice z dnia 29 listopada 2016 r. w sprawie wyznaczenia Zespołu Obsługi Jednostek Oświatowych w Katowicach, jako jednostki obsługującej, do zapewnienia prowadzenia wspólnej obsługi dla jednostek organizacyjnych Miasta Katowice zaliczanych do sektora finansów publicznych. Przedmiot działalności Zespołu Obsługi Jednostek Oświatowych w Katowicach oraz zmiana nazwy na Centrum Usług Wspólnych w Katowicach określono na podstawie Uchwały Nr XXXIII/663/16 Rady Miasta Katowice z dnia 29 listopada 2016 r.

w sprawie zmiany nazwy Zespołu Obsługi Jednostek Oświatowych w Katowicach oraz nadania statutu.

Funkcję jednostki obsługującej jednostki budżetowe – placówki opiekuńczo-wychowawcze miasta Katowice pełni od dnia 1 lipca 2020 r. Centrum Obsługi Placówek Opiekuńczo – Wychowawczych w Katowicach na podstawie Uchwały Nr XXI/493/20 Rady Miasta Katowice z dnia 30 czerwca 2020 r. w sprawie utworzenia jednostki budżetowej pod nazwą Centrum Obsługi Placówek Opiekuńczo – Wychowawczych w Katowicach oraz nadania jednostce statutu z późniejszymi zmianami.

Sprawozdanie finansowe Miasta zawiera dane łączne jednostek organizacyjnych sporządzających samodzielne sprawozdania finansowe, w tym:

- ⇒ 154 jednostek budżetowych (wg stanu na 31 grudnia 2025 r.):
  - Urząd Miasta (aparatus pomocniczy Prezydenta prowadzący gospodarkę finansową wg zasad obowiązujących jednostkę budżetową sektora finansów publicznych),
  - szkoły i placówki oświatowe,
  - ośrodek sportu i rekreacji,
  - ośrodek pomocy społecznej,
  - placówki opiekuńczo-wychowawcze,
  - domy pomocy społecznej,
  - zarządca zasobu lokalowego Miasta Katowice,
  - zarządca dróg publicznych Miasta Katowice,
  - powiatowy urząd pracy,
  - komenda miejska państwowej straży pożarnej,
  - powiatowy inspektorat nadzoru budowlanego,
  - pozostałe jednostki budżetowe.
  
- ⇒ 2 samorządowe zakłady budżetowe (wg stanu na 31 grudnia 2025 r.)
  - zarządca cmentarzy komunalnych,
  - zarządca targowisk miejskich.

### **Informacja o łącznym sprawozdaniu finansowym miasta Katowice**

Sprawozdanie finansowe przedstawia w sposób rzetelny i jasny sytuację majątkową miasta Katowice i jest zgodne ze sprawozdaniem z wykonania budżetu za 2025 r.

Sprawozdanie składa się:

- a/ z bilansu z wykonania budżetu miasta,
- b/ z łącznego bilansu jednostek budżetowych i zakładów budżetowych,
- c/ z łącznego rachunku zysków i strat jednostek budżetowych i zakładów budżetowych,
- d/ z łącznego zestawienia zmian w funduszu jednostek budżetowych i zakładów budżetowych,
- e/ informacji dodatkowej obejmującej dane wynikające z informacji dodatkowych Urzędu Miasta Katowice jako jednostki budżetowej i organu finansowego (budżetu) oraz jednostek budżetowych i samorządowych zakładów budżetowych.

Bilans łączny, rachunek zysków i strat łączny oraz łączne zestawienie zmian w funduszu jednostki za 2025 rok obejmuje jednostkowe sprawozdania 154 samorządowych jednostek budżetowych oraz 2 samorządowych zakładów budżetowych, które sporządzają sprawozdania finansowe jednostkowe. Sprawozdanie finansowe miasta Katowice jest sumą sprawozdań finansowych jednostkowych, zostało sporządzone w zakresie ustalonym przez Ministerstwo Finansów w rozporządzeniu, a ostateczna wersja sprawozdania została wygenerowana w Systemie Zarządzania Budżetami Jednostek Samorządu Terytorialnego BeSTi@ przekazanym przez Ministerstwo do obligatoryjnego stosowania przez jednostki samorządu terytorialnego. Dane ze sprawozdań jednostkowych scalono w systemie sprawozdawczości

budżetowej i finansowej stosowanym przez jednostki i zakłady budżetowe miasta Katowice „Budżet”, „Budżet Rb2” i Portal FB VAT, a po ostatecznej weryfikacji zostały wyeksportowane do systemu BeSTi@.

Sprawozdanie finansowe łączne sporządzane jest z uwzględnieniem wzajemnych wyłączeń rozliczeń dokonywanych między jednostkami wchodzącymi w skład struktur organizacyjnych Miasta. Mogą one dotyczyć wzajemnych należności i zobowiązań oraz innych rozrachunków o podobnym charakterze, a także wyłączeń wyniku finansowego ustalonego na operacjach dokonywanych pomiędzy jednostkami organizacyjnymi miasta. Od 2011 r. miasto Katowice ustala wartość transakcji dokonywanych pomiędzy jednostkami w zakresie należności i zobowiązań oraz wyniku finansowego (zysku zatrzymanego), ale ze względu na ich małą istotność nie dokonywano korekty sprawozdania finansowego łącznego z tego tytułu.

W 2025 r. w wyniku kontynuacji optymalizacji liczby jednostek oświatowych i podjętych uchwał Nr XI/184/25, Nr XI/185/25, Nr XI/186/25, Nr XIII/226/25, Nr XIII/227/25, Nr XIII/229/25, Nr XIII/230/25, Nr XIII/231/25, Nr XIII/232/25, Nr XIII/233/25, Nr XVIII/318/25 w trakcie roku zamknięto działalność 8 jednostek oświatowych i utworzono 4 nowe jednostki oświatowe oraz 5 jednostek włączono do istniejących jednostek budżetowych.

W sprawozdaniu finansowym za 2025 r. w bilansie otwarcia wykazano dane dotyczące zlikwidowanych jednostek na dzień 31.08.2025 r. a w bilansie zamknięcia w PASYWACH w poz. A I. Fundusz jednostki wykazano kwotę 36.582.658,03zł, w PASYWACH w poz. A II.2 Strata netto kwotę (-36.582.658,03 zł.) Odpowiednio ujęto dane Stanu funduszu na koniec roku bieżącego w *Zestawieniu zmian w funduszu jednostki*.

W sprawozdaniu finansowym Miasta za 2025 r., nadal są wykazywane dane jednostki zlikwidowanej na dzień 31.08.2024 r. w *stanie na koniec poprzedniego roku w Bilansie w Rachunku zysków i strat* oraz w *Zestawieniu zmian w funduszu jednostki*. W *Zestawieniu zmian w funduszu jednostki*. W *Stanie na koniec roku bieżącego* wykazano wartość Funduszu jednostki na początek okresu (BO) kwotę 1.542.118,36 zł oraz kwotę ujętą w *Zmniejszeniach funduszu jednostki* w pozycji *Straty za rok ubiegły* tj. wyniku finansowego ustalonego na dzień likwidacji jednostki tj. 31.08.2024 r.

W sprawozdaniu finansowym Miasta za 2025r. nadal są wykazywane również dane jednostek zlikwidowanych na dzień 31.08.2023 r. w *Zestawieniu zmian w funduszu jednostki* w *Stanie na koniec roku poprzedniego* w pozycji *Strata za rok ubiegły* w kwocie 64.914.713,19 zł.

Taka prezentacja danych wynika z zastosowanej metody prospektywnej polegającej na wyzerowaniu wszystkich pozycji *Aktywów* z bilansów zlikwidowanych jednostek na dzień likwidacji przy jednoczesnym zachowaniu obrotów – stanów na koniec roku poprzedniego i bieżącego w pozostałych sprawozdaniach w ZZF i w RZiS. Metoda prospektywna pozwala na zachowanie zgodności bilansów zamknięcia z roku poprzedniego z bilansem otwarcia, ale przede wszystkim zachowania wyniku finansowego z całego roku budżetowego w trakcie, którego wystąpiły zmiany reorganizacyjne. Dane jednostek zlikwidowanych są prezentowane w sprawozdaniach finansowych za kolejne 2 lata ze względu na konieczność prezentowania najstarszych danych w *Zestawieniu zmian w funduszu jednostki*. Metoda prospektywna jednostek likwidowanych w trakcie roku kalendarzowego (budżetowego) jest stosowana od 2012 r.

#### **4. Przyjęte zasady (polityki) rachunkowości, w tym metody wyceny aktywów i pasywów (także amortyzacji)**

Katowice - miasto na prawach powiatu, wykonuje zadania związane z zaspokojeniem zbiorowych potrzeb swoich obywateli w sposób ciągły i nieprzerwalny przy pomocy jednostek organizacyjnych - jednostek budżetowych i zakładów budżetowych. Na sposób wyceny aktywów i pasywów kluczowy wpływ ma zasada, że Miasto realizuje swoje zadania przy założeniu ciągłości kontynuacji działalności na czas nieokreślony.

Jednostki budżetowe i zakłady budżetowe są samodzielnymi organizacyjnie wyodrębnionymi podmiotami nieposiadającymi osobowości prawnej, zobowiązanymi do prowadzenia rachunkowości

zgodnie z ustawą o rachunkowości, z ustawą o finansach publicznych oraz z uwzględnieniem zasad szczególnych określonych w rozporządzeniach stanowiących generalnie o tym, że:

- a/ dochody i wydatki ujmuje się w terminie ich zapłaty, niezależnie od rocznego budżetu, którego dotyczą (zasada kasowa),
- b/ ujmuje się również wszystkie etapy rozliczeń poprzedzające realizację dochodów i płatność wydatków, a w zakresie wydatków i kosztów także zaangażowanie środków (zasada memoriałowa),
- c/ odsetki od nieterminowych płatności nalicza się i ewidencjonuje nie później niż na koniec każdego kwartału,
- d/ wyceny aktywów i pasywów wyrażonych w walutach obcych dokonuje się nie później, niż na koniec każdego kwartału.

#### **Szczególne zasady rachunkowości dotyczą:**

##### **4.1 ewidencji wykonania budżetu:**

- a/ jednostki **wykonujące budżet** ewidencjonują dochody i wydatki w zakresie faktycznych (kasowo zrealizowanych) wpływów i wydatków dokonanych na bankowych rachunkach budżetu oraz na rachunkach bieżących dochodów i wydatków budżetowych jednostek budżetowych, z wyjątkiem operacji szczególnych określonych w odrębnych przepisach,
- b/ do przychodów urzędu jednostki samorządu terytorialnego zalicza się dochody budżetu jednostki samorządu terytorialnego nieujęte w planach finansowych innych samorządowych jednostek budżetowych,
- c/ w planie finansowym urzędu jednostki samorządu terytorialnego ujmuje się wydatki budżetowe nieujęte w planach finansowych innych jednostek budżetowych, w tym wydatki związane z funkcjonowaniem organu stanowiącego jednostki samorządu terytorialnego,
- d/ ewidencję analityczną dochodów i wydatków (w jednostkach budżetowych) oraz przychodów i kosztów (w zakładach budżetowych) prowadzi się w układzie klasyfikacji budżetowej z podziałem ze względu na źródło pochodzenia (finansowania) i rodzaj wydatku, odpowiednio na część majątkową i bieżącą,
- e/ dotacje, w tym dotacje na sfinansowanie inwestycji w środki trwałe stanowią dochód budżetu, wykonane dotacje zalicza się do dochodów okresu, w terminie ich zapłaty i ujmuje się w rachunku zysków i strat urzędu jednostki samorządu terytorialnego;

##### **4.2 ewidencji aktywów trwałych oraz wartości niematerialnych i prawnych stanowiących własność Miasta:**

- a/ do środków trwałych zalicza się rzeczowe aktywa trwałe i zrównane z nimi, w tym stanowiące własność miasta Katowice, otrzymane w zarząd lub użytkowanie i przeznaczone na potrzeby jednostki,
- b/ grunty będące własnością Miasta, a przekazane w użytkowanie wieczyste poza jednostki organizacyjne Miasta są traktowane jako składnik rzeczowych aktywów trwałych i prezentowane są w pozycji aktywów bilansu A.II.1.1.1. *Grunty stanowiące własność jednostki samorządu terytorialnego, przekazane w użytkowanie wieczyste innym podmiotom,*
- c/ ze względu na źródło finansowania oraz sposób ewidencjonowania i ujmowania wartości umorzenia (amortyzacji) rozróżnia się dwie kategorie środków trwałych oraz wartości niematerialnych i prawnych: pierwsza dotyczy środków trwałych i wartości niematerialnych i prawnych finansowanych ze środków na inwestycje (w tym ze środków pochodzących

z dotacji oraz z kredytów, pożyczek i emisji obligacji) umarzanych lub amortyzowanych według zasad przyjętych przez jednostkę zgodnie z przepisami ustawy o rachunkowości, co do których ustalając te zasady można stosować stawki określone w ustawie o podatku dochodowym od osób prawnych; a druga dotyczy grupy tzw. pozostałych środków trwałych oraz wartości niematerialnych i prawnych finansowanych ze środków na wydatki bieżące (w tym także ze środków pochodzących z dotacji), co do których zgodnie z polityką rachunkowości kierownik danej jednostki może podjąć decyzję o jednorazowym spisaniu w koszty w miesiącu przyjęcia do używania. Do drugiej grupy aktywów trwałych zalicza się:

- książki i zbiory biblioteczne,
  - środki dydaktyczne, służące procesowi dydaktyczno-wychowawczemu realizowanemu w szkołach i placówkach oświatowych,
  - odzież i umundurowanie,
  - meble i dywany,
  - pozostałe środki trwałe (wyposażenie) oraz wartości niematerialne i prawne, o wartości nieprzekraczającej wielkości ustalonej w przepisach o podatku dochodowym od osób prawnych, dla których odpisy amortyzacyjne są uznawane za koszt uzyskania przychodu w 100% ich wartości w momencie oddania do używania,
- przy czym podjęcie decyzji o amortyzowaniu nowo nabytych środków trwałych za pomocą innej metody niż stosowana dotychczas do podobnych obiektów nie stanowi zmiany przyjętych zasad rachunkowości,

d/ ze względu na duże zróżnicowanie przedmiotu działalności jednostek organizacyjnych, każda z nich z zastrzeżeniem zasad określonych w pkt. 2c ustala własne zasady wyceny niskocennych składników majątku wg zasady istotności. Składniki majątkowe o wartości nieprzekraczającej kwoty mieszczącej się w przedziale 250-2.000 zł są odpisywane w koszty jednorazowo jako materiały, objęte są pozabilansową ewidencją ilościową. Składniki majątkowe, których wartość początkowa jest wyższa niż najniższy próg mieszczący się w przedziale 250-2.000 zł, ale nie wyższa niż kwota niż 10.000 zł są objęte ewidencją bilansową ilościowo-wartościową, z chwilą wydania takiego składnika do użytkowania następuje ich jednorazowy odpis w koszty amortyzacji. Składniki majątku, których wartość początkowa jest wyższa 3.500 zł a dla majątku zakupionego (wytworzonego) poczynając od 2018 r. wyższa niż 10.000 zł są objęte bilansową ewidencją środków trwałych i amortyzowane wg stawek podatkowych;

#### **4.3 wyceny poszczególnych składników aktywów i pasywów:**

- a/ środki trwałe wycenia się w cenie nabycia lub według kosztów wytworzenia, a w przypadku nabycia w drodze darowizny wg wartości rynkowej z dnia nabycia, lub niższej wartości wynikającej z umowy darowizny. Środki trwałe otrzymane w drodze spadku wycenia się według wartości określonej w protokole ze spisu inwentarza spadku przez komornika,
- b/ cena nabycia i koszt wytworzenia środków trwałych oraz środków trwałych w budowie obejmuje ogół ich kosztów poniesionych przez jednostkę za okres budowy, montażu, przystosowania i ulepszenia do dnia przyjęcia do używania, w tym również koszt obsługi zobowiązań zaciągniętych w celu ich finansowania i związane z nimi różnice kursowe,
- c/ środki trwałe stanowiące własność Skarbu Państwa lub jednostki samorządu terytorialnego otrzymane nieodpłatnie na podstawie decyzji właściwego organu mogą być wycenione w wartości określonej w tej decyzji,
- d/ wartość początkową stanowiącą cenę nabycia lub koszt wytworzenia środka trwałego powiększają koszty jego ulepszenia, polegającego na przebudowie, rozbudowie, modernizacji lub rekonstrukcji, powodującego, że wartość użytkowa tego środka po zakończeniu ulepszenia przewyższa posiadaną przy przyjęciu do używania wartość użytkową,

- e/ dla nabytej nieodpłatnie przez Miasto Katowice infrastruktury drogowej oraz dróg krajowych objętych zarządzeniem Miasta na mocy przepisów:
- ustawy z dnia 10 maja 1990 r. – Przepisy wprowadzające ustawę o samorządzie terytorialnym i ustawę o pracownikach samorządowych (Dz. U. z 1990 r. Nr 32, poz. 191 z późn. zm.),
  - ustawy z dnia 13.10.1998 r. - Przepisy wprowadzające ustawy reformujące administrację publiczną (Dz. U. z 1998 r. Nr 133, poz. 872, z późn. zm.), dla której nie określono wartości księgowej na dzień przejścia (zgodnie z procedurami określonymi w przepisach wykonawczych) celem ujawnienia wartości w księgach rachunkowych dokonano wyceny opartej na metodzie kosztów odtworzenia,
- f/ środki trwałe umarza się i amortyzuje metodą liniową przy zachowaniu stawek, o których mowa w przepisach ustawy o podatku dochodowym od osób prawnych,
- g/ rozpoczęcie amortyzacji następuje w następnym miesiącu po przyjęciu środka trwałego do użytkowania,
- h/ nie umarza się gruntów i dóbr kultury,
- i/ jednostki budżetowe zwolnione z podatku dochodowego od osób prawnych mogą umarzać i amortyzować środki trwałe jednorazowo za okres całego roku, natomiast zakłady budżetowe rozliczające podatek dochodowy od osób prawnych za inne okresy niż okresy miesięczne – jednorazowo za dany okres,
- j/ aktualizację wyceny środków trwałych i dotychczas dokonanych odpisów aktualizacyjnych dokonuje się zgodnie z zasadami określonymi w odrębnych przepisach a wyniki aktualizacji odnosi się na fundusz,
- k/ jednostki mogą dokonywać odpisów z tytułu trwałej utraty wartości środków trwałych lub środków trwałych w budowie w przypadkach zmiany technologii produkcji, przeznaczenia do likwidacji, wycofania z użytkowania lub innych przyczyn,
- l/ wartość netto zlikwidowanych lub sprzedanych środków trwałych ujmuje się w zmniejszeniach funduszu jednostki,
- m/ aktywa finansowe: udziały, akcje i inne długoterminowe aktywa finansowe wycenia się nie rzadziej niż na dzień bilansowy w następujący sposób:
- udziały wniesione w formie wkładów (aportów): pieniężnych – w wartości nominalnej wkładu pieniężnego, rzeczowych – według ceny nabycia pomniejszonej o odpisy z tytułu trwałej utraty wartości lub według wartości godziwej,
  - akcje i inne długoterminowe papiery wartościowe według ceny nabycia pomniejszonej o odpisy z tytułu trwałej utraty wartości lub według wartości godziwej,
  - krótkoterminowe aktywa finansowe są wyceniane według ceny nabycia lub ceny (wartości rynkowej) zależnie od tego, która z nich jest niższa, a jeżeli nie istnieje aktywny rynek w inny sposób określonej wartości godziwej,
- n/ rzeczowe składniki majątku obrotowego wycenia się według cen nabycia lub kosztów wytworzenia nie wyższych od cen sprzedaży netto na dzień bilansowy,
- o/ do wyceny rozchodów materiałów stosuje się metodę FIFO (pierwsze weszło – pierwsze wyszło) (jednostki budżetowe) lub wg cen ewidencyjnych (zakład budżetowy),
- p/ należności wykazuje się w kwocie wymaganej zapłaty, z zachowaniem zasady ostrożnej wyceny,
- q/ wartość należności aktualizuje się uwzględniając stopień prawdopodobieństwa ich zapłaty poprzez dokonanie odpisu aktualizującego zgodnie z ustawą o rachunkowości oraz przepisami szczególnego określonego w rozporządzeniu i dokonuje się m.in. w stosunku do:
- należności w tym z tytułu dochodów budżetowych,

- należności dotyczących funduszy celowych tworzonych na podstawie ustaw obciążających te fundusze,
  - należności dotyczących przychodów budżetu zaliczanych do pozostałych operacji niekasowych,
- r/ zobowiązania wykazuje się w kwocie wymagającej zapłaty, zobowiązania finansowe obejmujące wyemitowane obligacje oraz zaciągnięte kredyty i pożyczki od 2025 roku wycenia się na dzień bilansowy zgodnie z Rozporządzeniem Ministra Finansów w sprawie uznawania i metod wyceny oraz ujawniania i prezentacji instrumentów finansowych (Dz. U. z 2024 r. poz. 1750), według skorygowanej ceny nabycia,
- s/ odsetki od należności i zobowiązań, w tym również do tych, do których stosuje się przepisy dotyczące zobowiązań podatkowych, ujmuje się w księgach rachunkowych w momencie ich zapłaty, lecz nie później niż pod datą ostatniego dnia kwartału w wysokości odsetek należnych na koniec kwartału,
- t/ wyceny aktywów i pasywów wyrażonych w walutach obcych dokonuje się nie później, niż na koniec kwartału, bieżącemu rozliczeniu podlegają różnice kursowe powstałe w związku z zapłatą należności i zobowiązań w walutach obcych, jak również przy zakupie bądź sprzedaży walut obcych. Wartość wyceny zalicza się odpowiednio do przychodów oraz kosztów finansowych (w jednostkach i zakładach budżetowych) lub do kosztów finansowych stanowiących wydatki przyszłych okresów lub przychody finansowe stanowiące wpływy następnych okresów w budżecie Miasta. Zrealizowane różnice kursowe w budżecie Miasta ujmuje się w wyniku na operacjach niekasowych. W uzasadnionych przypadkach zalicza się do ceny nabycia bądź kosztu wytworzenia środków trwałych w budowie lub wartości niematerialnych i prawnych;

#### **4.4 zasad ewidencji dochodów oraz przychodów z tytułu dochodów budżetowych:**

Zgodnie z przepisem szczególnym oraz ustaloną polityką rachunkowości do przychodów urzędu jednostki samorządu terytorialnego zalicza się dochody budżetu jednostki samorządu terytorialnego nieujęte w planach finansowych innych samorządowych jednostek budżetowych. Jednorazowo na koniec roku w księgach rachunkowych Urzędu Miasta dokonywany jest przypis przychodów z tytułu wykonanych dochodów budżetowych księgowany w ciężar *Funduszu jednostki* (strona Wn konta 800).

#### **4.5 ustalenia nadwyżki lub deficytu budżetu bieżącego roku obrachunkowego oraz skumulowanej nadwyżki lub deficytu budżetu Miasta:**

- 4.5.1 wynik wykonania budżetu roku bieżącego: w celu ustalenia nadwyżki lub deficytu budżetu operacje gospodarcze dotyczące dochodów i wydatków ujmowane są w księgach rachunkowych budżetu Miasta w zakresie faktycznych (kasowo zrealizowanych) wpływów i wydatków z wyjątkiem operacji szczególnych określonych w odrębnych przepisach (tzn. dotyczących dochodów należnych Miastu, faktycznie pobranych przez inne jednostki, w tym urzędy skarbowe ale do ostatniego dnia okresu sprawozdawczego nie przekazanych na konto budżetu, lub wpływy środków na rachunek budżetu dotyczących następnych okresów). Wynik wykonania budżetu ustala się poprzez przeksięgowanie pod datą ostatniego dnia roku obrachunkowego zrealizowanych dochodów budżetowych przez jednostki budżetowe oraz dochodów wpływających bezpośrednio na rachunek bieżący budżetu Miasta oraz poprzez przeksięgowanie wykonanych wydatków przez jednostki budżetowe, w tym środków ujętych w planie wydatków, które nie wygasają z upływem roku budżetowego.
- 4.5.2 wyniki na operacjach niekasowych budżetu: do wyników na operacjach niekasowych zalicza się pozostałe operacje związane z wydatkowaniem środków budżetu, które nie powodują

wystąpienia wydatków budżetu, a w szczególności: koszty i przychody finansowe związane z operacjami finansowymi, odsetki i dyskonta, skutki zmian kursów walut oraz pozostałe koszty i przychody operacyjne (np. umorzenie zobowiązań lub należności związanych z operacjami finansowania budżetu) wpływających na wynik wykonania budżetu. Pod datą zatwierdzenia sprawozdania finansowego saldo przenosi się na skumulowaną nadwyżkę (deficyt) budżetu,

- 4.5.3 skumulowana nadwyżka lub deficyt budżetu Miasta: pod datą zatwierdzenia sprawozdania finansowego wyniki roku bieżącego przenosi się na skumulowaną nadwyżkę (deficyt) na zasobach budżetu z lat ubiegłych. W przypadku wystąpienia skumulowanego deficytu budżetu, źródłem jego pokrycia są wolne środki stanowiące nadwyżkę z rozliczenia pożyczek, kredytów i emisji obligacji.

## **5. Inne istotne informacje mające wpływ na przejrzystość prezentacji danych w sprawozdaniu finansowym na koniec bieżącego i poprzedniego okresu sprawozdawczego**

W 2025 roku zgodnie z zaleceniami pokontrolnymi Regionalnej Izby Obrachunkowej i pozyskanymi interpretacjami, w tym z Ministerstwa Finansów Departament Efektywności Wydatków Publicznych i Rachunkowości, dokonano zmiany sposobu ewidencji i prezentacji danych dotyczących ujmowania należności związanych z realizacją zadań zleconych oraz wyceny zobowiązań finansowych.

W zakresie ujmowania należności związanych z realizacją zadań zleconych z zakresu administracji rządowej przyjęto, że należności z tego tytułu będą wykazywane na kontach 221 - Należności z tytułu dochodów budżetowych w korespondencji z kontami zespołu 7 - Przychody, dochody i koszty. Natomiast figurujące na dzień 01.01.2025 saldo na koncie 225 - Rozrachunki z budżetami przeksięgowano na konto 800 - Fundusz jednostki jako korektę bilansu otwarcia.

Skutki zmiany przyjętego sposobu ewidencji spowodowały zwiększenia funduszu oraz przychodów w bilansie, rachunku zysków i strat oraz zestawieniu zmian w funduszu jednostki.

Dokonano również zmiany w zakresie wyceny zobowiązań finansowych. Od 2025 roku jednostka dokonuje wyceny kredytów, pożyczek i obligacji według skorygowanej ceny nabycia ustalonej metodą efektywnej stopy procentowej zgodnie z art. 28 ust. 1 pkt 8a ustawy o rachunkowości.

Wartość zobowiązań finansowych według skorygowanej ceny nabycia na dzień 31 grudnia 2025 r. wynosi 1.486.209.845,30 zł i prezentowana jest w bilansie z wykonania budżetu. Nominalna wartość zobowiązań finansowych na dzień 31 grudnia 2025 r. wyniosła 1.456.949.474,48 zł i jest zgodna z kwartalnym sprawozdaniem Rb-Z o stanie zobowiązań według tytułów dłużnych oraz poręczeń i gwarancji wg stanu na koniec IV kwartału 2025 rok.

### **Bilans z wykonania budżetu miasta**

W budżecie Miasta dochody i wydatki budżetowe pochodzące z europejskich funduszy strukturalnych EFRR i EFS Plus, z Funduszu Spójności, z Instrumentu na rzecz Odbudowy i Zwiększenia Odporności, z innych środków z budżetu UE oraz z innych źródeł zagranicznych niepodlegających zwrotowi, ujmowane są odpowiednio na kontach analitycznych 901 *Dochody budżetu* i 902 *Wydatki budżetu*. Wyniki finansowe bieżącego roku obrachunkowego ustalane są dla poszczególnych projektów na kontach analitycznych 961 *Wynik wykonania budżetu* a pod datą przyjęcia sprawozdania finansowego przeksięgowywane są na konta analityczne projektów 960 *Skumulowanie wyników budżetu*. W ciągu roku obrachunkowego dokonywane są korekty skumulowanych wyników budżetu na projektach, dotyczące

wydatków poniesionych w latach ubiegłych uznanych przez Instytucje Zarządzające projektami za wydatki kwalifikowane lub niekwalifikowane, korekty spowodowane brakiem uzyskania dofinansowania lub związane z rozliczeniem rzeczywistego wykorzystania utworzonych rezerw środków pieniężnych na wydatki niewygasające w części dotyczącej projektów. Korekty odnoszone są odpowiednio na skumulowany wynik budżetu (*konto 960-001*) i nie powodują zmiany globalnej wartości skumulowanego wyniku wykonania budżetu (*konta 960*) natomiast pozwalają na uzyskanie informacji o rzeczywistym poziomie finansowania projektów środkami zagranicznymi.

Niewykorzystane środki pieniężne otrzymane przez Miasto od Instytucji Zarządzających otrzymane w ramach płatności na finansowanie projektów z udziałem środków zagranicznych, do czasu złożenia rozliczenia końcowego, gromadzone są na dzień 31 grudnia roku obrachunkowego na rachunku bieżącym budżetu (*konto 133-01*) i prezentowane są w *poz. Aktywów 1.1.1 Środki pieniężne budżetu*, wartość ustalona na dzień bilansowy wyniosła 17.441.571,63 zł.

W 2020 r. w księgach rachunkowych budżetu Miasta wyodrębniono także ewidencję analityczną do ustalenia częściowych wyników wykonania budżetu (oraz skumulowanego wyniku wykonania budżetu) dla otrzymywanych dotacji stanowiących wkład krajowy na realizację programu, projektu lub zadania finansowanego z udziałem w/w środków określonych w art. 5 ust. 1 pkt 2 ustawy o finansach publicznych wartość ustalona na dzień bilansowy wyniosła (-806.027,64 zł). Ponadto wyodrębniono także ewidencję analityczną do ustalenia częściowych wyników wykonania budżetu w 2020 r. wynikających z rozliczenia dochodów i wydatków nimi finansowanych związanych ze szczególnymi zasadami wykonywania budżetu określonymi w odrębnych ustawach w celu ustalenia wysokości środków pieniężnych na finansowanie imiennie wskazanych zadań w uchwale budżetowej wartość ustalona na dzień bilansowy wyniosła 20.250.833,28 zł.

Środki pieniężne budżetu zarezerwowane na wydatki, które nie wygasły z upływem roku budżetowego 2025 r., w kwocie 11.778.619,48 zł prezentowane są w *poz. Aktywów 1.1.2 Pozostałe środki pieniężne*. W tej pozycji bilansu prezentowane są także środki podlegające zwrotowi do innych budżetów, funduszy celowych, w tym Funduszu Pomocy, które nie mogą być przeznaczone na finansowanie działalności Miasta w 2025 r., a przez to mają charakter środków obcych, ich wartość ustalona na dzień bilansowy wyniosła 2.135.879,53 zł.

Bilans w wykonania budżetu na koniec roku wykazuje po stronie aktywów i pasywów kwotę 563.805.744,09 zł i zamyka się stratą budżetu za 2025 r. w wysokości 215.979.464,80 zł.

Aktywa netto budżetu na koniec roku są ujemne i wynoszą (-) 1.083.064.685,83 zł, co po odliczeniu rezerwy na niewygasające wydatki 2025 r. w wysokości 11.778.619,48 zł powiększa wynik ujemny (-) 1.094.843.305,31 zł.

Nowym instrumentem finansującym wydatki majątkowe są promesy inwestycyjne udzielane przez Bank Gospodarstwa Krajowego na finansowanie zadań inwestycyjnych objętych Rządowym Funduszem Polski Ład – Program Inwestycji Strategicznych oraz Rządowym Programem Odbudowy Zabytków ze środków z Funduszu Przeciwdziałania Covid-19. Stan należności warunkowych na początku roku wynosił 38.218,562,71 zł. Dodatkowo w 2025 r. ujęto w ewidencji pozabilansowej budżetu kwotę 4.528.026,94 zł wynikającą z podpisanych promes z czego do budżetu Miasta wpłynęła kwota 21.749.661,87 zł, ujęta jako dochód budżetu Miasta.

Źródłem finansowania skumulowanego deficytu budżetu są wolne środki będące nadwyżką środków pieniężnych na rachunku bieżącym budżetu Miasta wynikające z rozliczenia kredytów i pożyczek, stan tych środków na dzień bilansowy wynosił 1.456.517.746,98 zł, a po odjęciu skumulowanego deficytu budżetu (-) 1.094.474.929,51 zł skorygowanego in minus o skumulowane nadwyżki środków na imiennie wskazane zadania w wysokości 20.250.833,28 zł oraz po odjęciu wyniku na operacjach niekasowych (-) 368.375,80 zł wartość dostępnych wolnych środków na dzień 31.12.2025 r. wynosi 341.423.608,39 zł.

Lp.	Wyszczególnienie	2024	2025
1.	środki pieniężne budżetu dostępne na dzień 31.12.	449 191 230,80	497 184 799,57
1.a	środki pieniężne na rachunku budżetu bez rezerw na wydatki niewygasające i bez środków do rozliczenia z innymi budżetami	444 824 076,89	490 203 204,70
1.b	środki pieniężne na rachunkach jednostek budżetowych	4 367 153,91	6 981 594,87
2.	skumulowany wynik budżetu ("+" nadwyżka; "-" deficyt)	-878 018 559,47	-1 094 474 929,51
3.	wolne środki jako nadwyżka z rozliczenia kredytów, pożyczek i emisji obligacji	1 201 686 547,28	1 456 517 746,98
4.	wynik ogółem (2+3)	323 667 987,81	362 042 817,47
5.	różnica wyniku ogółem (4) do roku poprzedniego	197 382 564,97	38 374 829,66
6.	ustalenie wolnych środków jako nadwyżki z rozliczenia pożyczek i kredytów (7-8-9)	1 201 686 547,28	1 456 517 746,98
7.	zobowiązania finansowe (w wartości nominalnej)	1 202 704 373,86	1 456 949 474,48
8.	różnice kursowe ("+" zwiększające dług; "-" zmniejszające dług) na dzień 31.12.2025 r.	1 017 826,58	431 727,50
9.	należności finansowe (udzielone pożyczki z budżetu)	0,00	0,00

Stan zobowiązań finansowych (w wartości nominalnej) służących finansowaniu deficytu *naliczonych na dzień 31.12.2025 r.* wynosił 1.456.949.474,48 zł, zmiany stanu zadłużenia w ciągu roku budżetowego kształtowały się następująco:

Zadłużenie miasta Katowice na 31 grudnia 2025 r.		w zł
<b>I.</b>	<b>stan na 31.12.2024 r.</b>	<b>1 202 704 373,86</b>
1.	pożyczki z WFOŚiGW	33 256 271,10
2.	kredyty z EBI	666 120 826,82
2.1	zlotowy	633 480 052,05
2.2	walutowy	32 640 774,77
3.	kredyt z CEB	43 327 275,94
3.1	zlotowy	36 307 347,42
3.2	walutowy	7 019 928,52
4.	z emisji obligacji serie A2023, B2023, C2023, D2023	80 000 000,00
5.	z emisji obligacji serie A2024, B2024, C2024, D2024, E2024, F2024	380 000 000,00
<b>II.</b>	<b>Wpływy pożyczek, kredytów i z emisji obligacji w 2025 r.</b>	<b>320 360 000,00</b>
1.	wpływy pożyczek z WFOŚ i GW	360 000,00
2.	wpływy kredytów z EBI	0,00
3.	wpływ pożyczki PKO BP/BGK	320 000 000,00
<b>III.</b>	<b>Splata rat kapitałowych i obligacji</b>	<b>65 897 176,10</b>
1.	pożyczki z WFOŚiGW	7 339 781,10
2.	kredyty z EBI	50 913 956,80
2.1	zlotowy	44 599 159,18
2.2	walutowy	6 314 797,62
3.	kredyt z CEB	7 643 438,20
3.1	zlotowy	6 219 081,05
3.2	walutowy	1 424 357,15
4.	wykup wyemitowanych obligacji	0,00

<b>IV.</b>	<b>stan na 31.12.2025 r.</b>	<b>1 456 949 474,48</b>
1.	pożyczki z WFOŚiGW	26 276 490,00
2.	kredyty z EBI	615 029 626,74
2.1	złotowy	588 880 892,87
2.2	walutowy	26 148 733,87
3.	kredyt z CEB	35 643 357,74
3.1	złotowy	30 088 266,37
3.2	walutowy	5 555 091,37
4.	z emisji obligacji serie A2023, B2023, C2023, D2023	80 000 000,00
5.	z emisji obligacji serie A2024, B2024, C2024, D2024, E2024, F2024	380 000 000,00
6.	Pożyczki PKO BP/BGK	320 000 000,00
stan na 31.12.2025 r. + wpływy - spłaty		1 457 167 197,76
różnice kursowe naliczone w 2025 roku		-217 723,28
stan zadłużenia na 31.12.2025 r.		1 456 949 474,48
wycena wg skorygowanej ceny nabycia na 31.12.2025r		29 260 370,82
stan zadłużenia uwzględniający wycenę według skorygowanej ceny nabycia		1 486 209 845,30

Nominalna wartość zobowiązań finansowych na dzień 31 grudnia 2025 r. wyniosła 1.456.949.474,48 zł i jest zgodna z kwartalnym sprawozdaniem Rb-Z o stanie zobowiązań według tytułów dłużnych oraz poręczeń i gwarancji wg stanu na koniec IV kwartału 2025 rok. W bilansie budżetu zobowiązania z tytułu otrzymanych kredytów i pożyczek zaciągniętych na finansowanie deficytu wykazywane są w skorygowanej cenie nabycia, wartość na dzień 31 grudnia 2025 r. wynosi 1.486.209.845,30 zł.

## II. Dodatkowe informacje i objaśnienia

### 1. Dodatkowe informacje i objaśnienia obejmują: w szczególności

#### 1.1. Szczegółowy zakres zmian wartości grup rodzajowych środków trwałych, wartości niematerialnych i prawnych, zawierający stan tych aktywów na początek roku obrotowego, zwiększenia i zmniejszenia z tytułu: aktualizacji wartości, nabycia, rozchodu, przemieszczenia wewnętrznego oraz stan końcowy, a dla majątku amortyzowanego – podobne przedstawienie stanów i tytułów zmian dotychczasowej amortyzacji lub umorzenia

Informacje szczegółowe dotyczące majątku komunalnego miasta Katowice, o jego zmianach w 2025 r. oraz o uzyskanych dochodach z tytułu wykonywania praw własności i innych praw majątkowych będącego w użytkowaniu jednostek i zakładów budżetowych, zawiera *Informacja o stanie mienia komunalnego*. Informacja nie uwzględnia majątku Skarbu Państwa będącego w użytkowaniu jednostki administracji zespolonej – powiatowej jednostki budżetowej Komendy Miejskiej Państwowej Straży Pożarnej, który jest ujęty w łącznym sprawozdaniu finansowym w wartości brutto 63.312.560,73 zł, wartość umorzenia wynosi 33.924.599,69 zł, a wartość netto 29.387.961,04 zł.

Informacja o zmianach w ciągu roku obrotowego wartości środków trwałych, wartości niematerialnych i prawnych

1) wartość początkowa środków trwałych oraz wartości niematerialnych i prawnych

Wyszczególnienie wg pozycji bilansowych	Wartość początkowa stan na początek roku obrotowego	Zwiększenia wartości początkowej z tytułu:				Ogółem zwiększenia wartości początkowej (poz.3+4+5+6)	Zmniejszenia wartości początkowej z tytułu:				Ogółem zmniejszenia wartości początkowej (poz.8+9+10+11)	Wartość początkowa stan na koniec roku obrotowego (poz.2+7-12)
		aktualizacji wyceny	przychodów (nabycia)	nieodpłatnego otrzymania	przemieszczenia		rozchodów (sprzedaży)	likwidacji	nieodpłatnego przekazania	inne		
1	2	3	4	5	6	7	8	9	10	11	12	13
<b>1. Wartości niematerialne i prawne</b>	<b>84 629 654,11</b>	<b>0,00</b>	<b>7 575 799,33</b>	<b>248 537,19</b>	<b>0,00</b>	<b>7 824 336,52</b>	<b>0,00</b>	<b>1 684 360,08</b>	<b>258 511,55</b>	<b>0,00</b>	<b>1 942 871,63</b>	<b>90 511 119,00</b>
<b>2. Środki trwale razem</b>	<b>9 026 882 827,47</b>	<b>0,00</b>	<b>509 450 618,07</b>	<b>302 969 977,72</b>	<b>1 727 557,84</b>	<b>814 148 153,63</b>	<b>9 726 295,58</b>	<b>14 196 065,72</b>	<b>68 112 726,49</b>	<b>13 982 520,67</b>	<b>106 017 608,46</b>	<b>9 735 013 372,64</b>
2.1. Grunty	566 480 009,48	0,00	12 538 903,68	7 677 847,23	457 248,60	20 673 999,51	501 189,88	0,00	2 825 976,40	28 150,45	3 355 316,73	583 798 692,26
2.2. Budynki, lokale i obiekty inżynierii lądowej i wodnej	7 687 042 067,43	0,00	396 534 099,15	269 789 919,08	936 327,30	667 260 345,53	8 775 612,95	662 490,53	51 747 731,94	12 664 105,07	73 849 940,49	8 280 452 472,47
2.3. Urządzenia techniczne i maszyny	473 378 976,48	0,00	44 025 171,93	5 589 374,67	215 828,14	49 830 374,74	201 048,75	4 186 495,20	2 177 558,20	1 257 753,37	7 822 855,52	515 386 495,70
2.4. Środki transportu	51 280 650,15	0,00	12 836 794,61	846 561,00	0,00	13 683 355,61	234 479,00	1 322 288,25	724 950,00	0,00	2 281 717,25	62 682 288,51
2.5. Inne środki trwale	248 701 123,93	0,00	43 515 648,70	19 066 275,74	118 153,80	62 700 078,24	13 965,00	8 024 791,74	10 636 509,95	32 511,78	18 707 778,47	292 693 423,70

2) umorzenie środków trwałych oraz wartości niematerialnych i prawnych

Wyszczególnienie wg pozycji bilansowych	Dotychczasowe umorzenie na początek roku obrotowego	Zwiększenia umorzenia z tytułu:				Ogółem zwiększenia umorzenia (poz.3+4+5+6)	Zmniejszenia umorzenia z tytułu:				Ogółem zmniejszenia umorzenia (poz.8+9+10+11)	Stan na koniec roku obrotowego dotychczasowych umorzeń (poz.2+7-12)
		aktualizacji wyceny	amortyzacji	nieodpłatnego otrzymania	inne		rozchodów (sprzedaży)	likwidacji	nieodpłatnego przekazania	inne		
1	2	3	4	5	6	7	8	9	10	11	12	13
<b>1. Wartości niematerialne i prawne</b>	<b>77 106 884,64</b>	<b>0,00</b>	<b>6 428 067,29</b>	<b>248 537,19</b>	<b>0,00</b>	<b>6 676 604,48</b>	<b>0,00</b>	<b>1 684 360,05</b>	<b>258 510,68</b>	<b>0,00</b>	<b>1 942 870,73</b>	<b>81 840 618,39</b>
<b>2. Środki trwale razem</b>	<b>4 251 013 849,93</b>	<b>0,00</b>	<b>363 666 246,78</b>	<b>30 082 067,08</b>	<b>3 572,69</b>	<b>393 751 886,55</b>	<b>4 578 135,29</b>	<b>13 614 291,78</b>	<b>24 692 687,43</b>	<b>994 216,44</b>	<b>43 879 330,94</b>	<b>4 600 886 405,54</b>
2.1. Grunty	54 061 775,59	0,00	4 983 311,85	42 810,82	0,00	5 026 122,67	0,00	0,00	10 339,57	2 584,89	12 924,46	59 074 973,80
2.2. Budynki, lokale i obiekty inżynierii lądowej i wodnej	3 549 434 969,37	0,00	289 517 472,22	9 636 014,13	3 572,69	299 157 059,04	4 149 353,88	275 076,12	11 437 190,62	946 774,13	16 808 394,75	3 831 783 633,66
2.3. Urządzenia techniczne i maszyny	369 747 295,81	0,00	30 948 526,89	1 196 229,72	0,00	32 144 756,61	180 337,41	4 027 867,11	1 987 108,23	12 345,64	6 207 658,39	395 684 394,03
2.4. Środki transportu	40 919 889,84	0,00	2 747 995,54	760 647,00	0,00	3 508 642,54	234 479,00	1 322 288,25	724 950,00	0,00	2 281 717,25	42 146 815,13
2.5. Inne środki trwale	236 849 919,32	0,00	35 468 940,28	18 446 365,41	0,00	53 915 305,69	13 965,00	7 989 060,30	10 533 099,01	32 511,78	18 568 636,09	272 196 588,92

3) Wartość netto środków trwałych oraz wartości niematerialnych i prawnych

Wyszczególnienie wg pozycji bilansowych	Wartość netto stan na początek roku obrotowego	Wartość netto stan na koniec roku obrotowego
1	2	3
<b>1. Wartości niematerialne i prawne</b>	<b>7 522 769,47</b>	<b>8 670 500,61</b>
<b>2. Środki trwale razem</b>	<b>4 775 868 977,54</b>	<b>5 134 126 967,10</b>
2.1. Grunty	512 418 233,89	524 723 718,46
2.2. Budynki, lokale i obiekty inżynierii lądowej i wodnej	4 137 607 098,06	4 448 668 838,81
2.3. Urządzenia techniczne i maszyny	103 631 680,67	119 702 101,67
2.4. Środki transportu	10 360 760,31	20 535 473,38
2.5. Inne środki trwale	11 851 204,61	20 496 834,78

W tabelach należy wykazywać m. in. także wartość środków trwałych oraz wartości niematerialnych i prawnych, dla których jednostka dokonała jednorazowego umorzenia w miesiącu wydania do używania lub dla, których odpisy amortyzacyjne uznawane są za koszt uzyskania przychodu w 100% ich wartości w momencie oddania do używania, zgodnie § 7 rozporządzenia w sprawie szczególnych zasad rachunkowości.

**1.2. Aktualna wartość rynkowa środków trwałych, w tym dóbr kultury – o ile jednostka dysponuje takimi informacjami.**

Zgodnie z polityką rachunkowości Miasta jednostki i zakłady budżetowe nie dokonują wyceny środków trwałych, w tym dóbr kultury wg wartości rynkowej. Szczególne zasady wyceny opisano w punkcie 4.3.

**1.3. Kwota dokonanych w trakcie roku obrotowego odpisów aktualizujących wartość aktywów trwałych odrębnie dla długoterminowych aktywów niefinansowych oraz długoterminowych aktywów finansowych**

W związku ze zmianą szczególnych zasad rachunkowości od stycznia 2012 r. zmieniono zasady ewidencjonowania i prezentowania instrumentów finansowych w sprawozdawczości finansowej. Zgodnie z zasadą ostrożnej wyceny na dzień bilansowy przeprowadzana jest analiza wartości ekonomicznej posiadanych udziałów i akcji z tytułu wystąpienia przesłanek trwałej utraty ich wartości. W 2025 roku podobnie jak w latach ubiegłych dokonano odpisów z tytułu trwałej utraty wartości, jednocześnie dokonano korekty odwracającej odpisy dokonane w latach ubiegłych. Korekty odnoszone są na wynik finansowy.

**Kwota dokonanych w trakcie roku obrotowego odpisów aktualizujących wartość aktywów trwałych odrębnie dla długoterminowych aktywów niefinansowych oraz długoterminowych aktywów finansowych**

Lp.	Wyszczególnienie	Wartość na początek roku	Zwiększenia	Zmniejszenia	Wartość na koniec roku
1	2	3	4	5	6
1.	Odpisy aktualizujące wartość długoterminowych aktywów niefinansowych				0,00
2.	Odpisy aktualizujące wartość długoterminowych aktywów finansowych	181 681 230,63	15 432 523,51	3 416 246,34	193 697 507,80
	<b>razem</b>	<b>181 681 230,63</b>	<b>15 432 523,51</b>	<b>3 416 246,34</b>	<b>193 697 507,80</b>

**1.4. Wartość gruntów użytkowanych wieczysto**

**Informacja o wartości gruntów użytkowanych wieczysto**

Lp.	Treść (ew. nazwa, nr. działki)	Wyszczególnienie	Stan na początek roku obrotowego	Zmiany stanu w ciągu roku obrotowego		Stan na koniec roku (poz.4+5-6)
				zwiększenia	zmniejszenia	
1	2	3	4	5	6	7
<b>Zespół Szkół 02CKZIU</b>						
1.	Prawo użytkowania wieczystego	powierzchnia w (m <sup>2</sup> )	15 452,00	0,00	0,00	15 452,00
		wartość w zł	587 476,00	0,00	0,00	587 476,00
<b>Przedszkole Nr 32</b>						
2.	Prawo użytkowania wieczystego	powierzchnia w (m <sup>2</sup> )	2 942,00	0,00	0,00	2 942,00
		wartość w zł	706 280,56	0,00	0,00	706 280,56
<b>Miejski Ośrodek Sportu i Rekreacji</b>						
3.	Prawo użytkowania wieczystego	powierzchnia w (m <sup>2</sup> )	142 698,00	0,00	0,00	142 698,00
		wartość w zł	12 952 935,05	0,00	0,00	12 952 935,05
<b>Urząd Miasta Katowice</b>						
4.	Prawo użytkowania wieczystego	powierzchnia w (m <sup>2</sup> )	1 101 415,60	29 821,00	3 637,00	1 127 599,60
		wartość w zł	102 464 151,52	5 860 699,78	620 374,50	107 704 476,80
<b>Szkoła Podstawowa Nr 6 Specjalna</b>						
5.	Prawo użytkowania wieczystego	powierzchnia w (m <sup>2</sup> )	4 595,00	0,00	0,00	4 595,00
		wartość w zł	51 993,80	0,00	0,00	51 993,80
<b>Zakład Targowisk Miejskich</b>						
6.	Prawo użytkowania wieczystego	powierzchnia w (m <sup>2</sup> )	3 637,00	0,00	0,00	3 637,00
		wartość w zł	620 374,50	0,00	28 433,80	591 940,70
	<b>wartość ogółem</b>	<b>powierzchnia w (m<sup>2</sup>)</b>	<b>1 270 739,60</b>	<b>29 821,00</b>	<b>3 637,00</b>	<b>1 296 923,60</b>
		<b>wartość w zł</b>	<b>117 383 211,43</b>	<b>5 860 699,78</b>	<b>648 808,30</b>	<b>122 595 102,91</b>

**1.5. Wartość nieamortyzowanych lub nieumarzanych przez jednostkę środków trwałych, używanych na podstawie umów najmu, dzierżawy i innych umów, w tym z tytułu umów leasingu**

Wartość nieamortyzowanych lub nieumarzanych środków trwałych, używanych na podstawie umowy najmu, dzierżawy i innych umów

Lp.	Wyszczególnienie	Stan na początek roku obrotowego	Zwiększenia	Zmniejszenia	Stan na koniec roku obrotowego
1	2	3	4	5	6
1.	<b>grunty</b>	<b>3 964 373,98</b>		<b>3 964 373,98</b>	<b>0,00</b>
2.	<b>budynki</b>	<b>5 210,18</b>	<b>0,00</b>	<b>0,00</b>	<b>5 210,18</b>
2.1.	Urząd Miasta	5 210,18	0,00	0,00	5 210,18
3.	<b>urządzenie techniczne i maszyny</b>	<b>2 706 625,44</b>	<b>162 620,00</b>	<b>178 019,30</b>	<b>2 691 226,14</b>
3.1.	Urząd Miasta	453 237,15	162 620,00	158 446,72	457 410,43
3.2.	MOPS	17 204,28	0,00	0,00	17 204,28
3.3.	KM PSP	2 225 932,99	0,00	19 572,58	2 206 360,41
3.4.	KZGM	3 923,70	0,00	0,00	3 923,70
3.5.	PUP	6 327,32	0,00	0,00	6 327,32
4.	<b>środki transportu</b>	<b>14 256 567,76</b>	<b>0,00</b>	<b>1 908 360,00</b>	<b>12 348 207,76</b>
4.1.	KM PSP	14 256 567,76	0,00	1 908 360,00	12 348 207,76
5.	<b>inne środki trwałe</b>	<b>4 250 765,88</b>	<b>264 453,00</b>	<b>427 846,34</b>	<b>4 087 372,54</b>
5.1.	Urząd Miasta	74 868,79	0,00	746,34	74 122,45
5.2.	MOPS	22 894,43	0,00	0,00	22 894,43
5.3.	KM PSP	3 738 202,66	9 153,00	6 800,00	3 740 555,66
5.4.	KZGM	414 800,00	255 300,00	420 300,00	249 800,00
	<b>razem</b>	<b>25 183 543,24</b>	<b>427 073,00</b>	<b>6 478 599,62</b>	<b>19 132 016,62</b>

**1.6. Liczba oraz wartość posiadanych papierów wartościowych, w tym akcji i udziałów oraz dłużnych papierów wartościowych**

Długoterminowe oraz krótkoterminowe aktywa finansowe (informacja uzupełniająca do bilansu Aktywa, poz. A.IV.1 oraz B.III.5).

W 2025 r. wartość długoterminowych aktywów finansowych wzrosła o 18.912.000,00 zł, z tego podwyższenie kapitału w spółce KTBS Sp. z o.o. o kwotę 2.000.000 zł – wkład pieniężny wniesiony w 2024 r. (kapitał zarejestrowano w 2025 r.) oraz 912.000 zł – wkład pieniężny wniesiony i zarejestrowany w 2025 r., podwyższenie kapitału w spółce GKS GieKSa Katowice S.A. o kwotę 9.000.000 zł (objęto 9.000.000 akcji zwykłych) oraz wniesienie kapitału pieniężnego do spółki Szpital Murcki Sp. z o.o. o wartości 7.000.000 zł.

Ponadto wniesiono udziały i zakupiono akcje, których nie zarejestrowano w KRS na dzień bilansowy, w tym za kwotę 150.281.033 zł Miasto nabyło od Spółki Węglkokoks S.A. 221.327 sztuk akcji o wartości nominalnej 100 zł każda, za cenę 679 zł za każdą akcję, wniesiono wkład pieniężny do spółki Szpital Murcki Sp. z o.o. o wartości 8.000.000 zł oraz wkład niepieniężny do spółki Katowickie Wodociągi S.A. o wartości 2.581.155,00 zł brutto, w postaci infrastruktury technicznej, sieci kanalizacji ogólnospławnej, sanitarnej i sieci wodociągowej wytworzonej przez Miasto Katowice.

W 2024 r. skorygowano wartość początkową posiadanych aktywów w związku z likwidacją spółki i jej wykreśleniem z KRS na kwotę 332.112 zł.

Udziały i akcje na dzień 31.12.2025 r.

Lp.	Nazwa spółki	liczba posiadanych akcji lub udziałów stan na początek roku obrotowego	Wartość udziałów i akcji na dzień 31.12.2024 r.			Zmiany w 2025 r.			liczba posiadanych akcji lub udziałów stan na koniec roku obrotowego
			wartość przy początkowym ujęciu (narastająco)	odpisy z tytułu trwałej utraty wartości (narastająco)	wartość według wyceny na dzień bilansowy 31.12.2024 r.	zwiększenia (+) (nabycia, zwiększenia wartości udziałów) / zmniejszenia (-) (sprzedaż, zamiana)	odpisy z tytułu trwałej utraty wartości	wartość według wyceny na dzień bilansowy 31.12.2025 r.	
1	2	3	4	5	6	7	8	9	10
<b>Długoterminowe aktywa finansowe</b>									
1.	Miejskie Przedsiębiorstwo Gospodarki Komunalnej Sp. z o.o.	283 903	56 780 895,00		56 780 895,00			56 780 895,00	283 903
2.	Katowickie Inwestycje S.A.	910 567	455 286 040,38		455 286 040,38			455 286 040,38	910 567
3.	Katowickie Wodociągi S.A.	9 833 800	98 338 013,88		98 338 013,88			98 338 013,88	9 833 800
4.	Katowickie Towarzystwo Budownictwa Społecznego Sp. z o.o.	776 437	388 219 156,02		388 219 156,02	2 912 000,00		391 131 156,02	782 261
5.	Przedsiębiorstwo Komunikacji Miejskiej Katowice Sp. z o.o.	112 988	56 494 000,00	16 034 671,94	40 459 328,06		-2 911 100,30	43 370 428,36	112 988
6.	Międzynarodowe Targi Katowickie Sp. z o.o.	56	14 000,00	14 000,00	0,00			0,00	56
7.	EMC Silesia Sp. z o.o.	6 822	6 823 062,81	2 374 978,74	4 448 084,07		-504 998,51	4 953 082,58	6 822
8.	Bingo Centrum Sp. z o.o.	2 610	783 000,00	95 401,44	687 598,56			687 598,56	2 610
9.	Górnośląskie Towarzystwo Lotnicze S.A.	67 037	16 117 744,00		16 117 744,00			16 117 744,00	67 037
10.	Katowicka Specjalna Strefa Ekonomiczna S.A.	891	2 771 800,00		2 771 800,00			2 771 800,00	891
11.	Tramwaje Śląskie S.A.	8 300 536	83 005 381,92		83 005 381,92			83 005 381,92	8 300 536
12.	GKS GieKSA Katowice S.A.	82 300 000	82 300 000,00	78 692 000,00	3 608 000,00	9 000 000,00	8 640 000,00	3 968 000,00	91 300 000
13.	Szpital Murcki Sp. z o.o.	108 857	108 857 045,38	84 470 025,12	24 387 020,26	7 000 000,00	6 792 523,51	24 594 496,75	115 857
14.	Katowicka Agencja Wydawnicza Sp. z o.o.	1	500,00	153,39	346,61		-147,53	494,14	1
	<b>razem:</b>	<b>102 704 505</b>	<b>1 355 790 639,39</b>	<b>181 681 230,63</b>	<b>1 174 109 408,76</b>	<b>18 912 000,00</b>	<b>12 016 277,17</b>	<b>1 181 005 131,59</b>	<b>111 717 329</b>
<b>Krótkoterminowe aktywa finansowe</b>									
15.	Ekonomist of New Age Sp. o.o				0,00			0,00	0
16.	IDEON S.A.	1 115 423	1 673 136,40	1 661 982,17	11 154,23		0,00	11 154,23	1 115 423
17.	REGNON S.A.	321	128 284,00	128 028,80	255,20			255,20	321
	<b>razem:</b>	<b>1 115 744</b>	<b>1 801 420,40</b>	<b>1 790 010,97</b>	<b>11 409,43</b>	<b>0,00</b>	<b>0,00</b>	<b>11 409,43</b>	<b>1 115 744</b>
	<b>ogółem:</b>	<b>103 820 249</b>	<b>1 357 592 059,79</b>	<b>183 471 241,60</b>	<b>1 174 120 818,19</b>	<b>18 912 000,00</b>	<b>12 016 277,17</b>	<b>1 181 016 541,02</b>	<b>112 833 073</b>

**1.7. Dane o odpisach aktualizujących wartość należności, ze wskazaniem stanu na początek roku obrotowego, zwiększeniach, wykorzystaniu, rozwiązaniu i stanie na koniec roku obrotowego, z uwzględnieniem należności finansowych jednostek samorządu terytorialnego (stan pożyczek zagrożonych)**

Jednostki i zakłady budżetowe dokonują aktualizacji wartości należności, w tym naliczonych lecz nie wpłaconych odsetek od należności, uwzględniając stopień prawdopodobieństwa ich zapłaty poprzez dokonanie odpisu zgodnie z ustawą o rachunkowości, z uwzględnieniem szczególnych zasad rachunkowości oraz przepisów ustawy o podatku dochodowym od osób prawnych. Odpisy aktualizujące dotyczą należności z tytułu dostaw towarów i usług oraz pozostałych należności prezentowanych w bilansie w odpowiednio w *poz. B.II.1 i B.II.4.*

## Odpisy aktualizujące należności w jednostkach budżetowych

Lp.	Wyszczególnienie odpisów	Jednostki	Wartość na początek roku	Zwiększenia	Wykorzystanie	Rozwiązanie	Wartość na koniec roku
<b>1.</b>	<b>Odpisy aktualizujące należności od dłużników postawionych w stan likwidacji lub upadłości (do wysokości nie objętej gwarancją lub innym zabezpieczeniem)</b>						
		MZUiM	168 986,20	139,20		129 943,89	39 181,51
		Urząd Miasta Katowice	18 900 382,19	3 897 945,33		10 199,04	22 788 128,48
		ZZM	3 610,67				3 610,67
		JEDNOSTKI CUW	7 723,78	0,00	0,00		7 723,78
		<b>RAZEM</b>	<b>19 080 702,84</b>	<b>3 898 084,53</b>	<b>0,00</b>	<b>140 142,93</b>	<b>22 838 644,44</b>
<b>2.</b>	<b>Odpisy aktualizujące należności od dłużników w przypadku oddalenia wniosku o ogłoszenie upadłości gdy majątek dłużnika nie wystarcza na ich spłatę</b>						
		Urząd Miasta Katowice	1 238 516,37	418 699,98			1 657 216,35
		<b>RAZEM</b>	<b>1 238 516,37</b>	<b>418 699,98</b>			<b>1 657 216,35</b>
<b>3.</b>	<b>Odpisy aktualizujące należności kwestionowane przez dłużników</b>						
		Urząd Miasta Katowice	454 020,25	949 757,87		266 208,30	1 137 569,82
		JEDNOSTKI CUW	36 866,15	167 373,81	0,00	19 747,81	184 492,15
		<b>RAZEM</b>	<b>490 886,40</b>	<b>1 117 131,68</b>	<b>0,00</b>	<b>285 956,11</b>	<b>1 322 061,97</b>
<b>4.</b>	<b>Odpisy aktualizujące należności w równowartości kwot je podwyższających, co do których uprzednio dokonano odpisów aktualizujących w wysokości tych kwot</b>						
		MOSiR	60 078,70	5 846,61		1 607,59	64 317,72
		MZUiM	723 267,94	613 476,09		723 267,94	613 476,09
		ZZM	957,56	211,72			1 169,28
		ZTM	20 928,16	7 665,34	4 228,75	1 072,92	23 291,83
		<b>RAZEM</b>	<b>805 232,36</b>	<b>627 199,76</b>	<b>4 228,75</b>	<b>725 948,45</b>	<b>702 254,92</b>
<b>5.</b>	<b>Należności przeterminowane lub nieprzeterminowane o znacznym stopniu prawdopodobieństwa nieściągalności</b>						
		KZGM	106 814 794,09	2 302 557,70	5 231 332,94		103 886 018,85
		MOSiR	399 458,11				399 458,11
		Miejska Izba Wyrzędzeń	6 342 286,66	1 789 665,00	1 078 706,85	24 969,21	7 028 275,60
		MOPS	6 919 457,80	105 778 525,25		844 767,99	111 853 215,06
		MZUiM	211 292,18	10 145,85		202 966,78	18 471,25
		ZZM	48 407,66	4 318,90			52 726,56
		KCK	0,00	11 207,42			11 207,42
		PUP	154 949,34	3 006,45		7 337,05	150 618,74
		Urząd Miasta Katowice	37 968 066,41	15 394 424,27		5 122,72	53 357 367,96
		CUW	28 529,97			10 012,05	18 517,92
		JEDNOSTKI CUW	1 763 786,23	72 843,26	16 613,24	204 278,07	1 615 738,18
		<b>RAZEM</b>	<b>160 651 028,45</b>	<b>125 366 694,10</b>	<b>6 326 653,03</b>	<b>1 299 453,87</b>	<b>278 391 615,65</b>
<b>6.</b>	<b>Odpisy aktualizujące przypisanych lecz nie wpłaconych odsetek</b>						
		KZGM	136 112 501,70	14 261 719,36	4 886 804,47	3 926 663,32	141 560 753,27
		MOPS	531 822,08	68 750 327,21		14 774,88	69 267 374,41
		MZUiM	1 269,25			1 269,25	0,00
		Urząd Miasta Katowice	30 624 701,87	12 532 564,45		0,00	43 157 266,32
		ZTM	3 830,74	4 192,97	760,34		7 263,37
		PUP	155 401,62	9 663,08		9 373,28	155 691,42
		JEDNOSTKI CUW	159 119,99	25 370,60	5 681,68	46 426,12	132 382,79
		<b>RAZEM</b>	<b>167 588 647,25</b>	<b>95 583 837,67</b>	<b>4 893 246,49</b>	<b>3 998 506,85</b>	<b>254 280 731,58</b>
		<b>OGÓLEM</b>	<b>349 855 013,67</b>	<b>227 011 647,72</b>	<b>11 224 128,27</b>	<b>6 450 008,21</b>	<b>559 192 524,91</b>

**1.8. Dane o stanie rezerw według celu ich utworzenia na początek roku obrotowego, zwiększeniach, wykorzystaniu, rozwiązaniu i stanie końcowym**

Lp .	Jednostka organizacyjna	wyszczególnienie (tytuł)	Wartość na początek roku	Zwiększenia (przypis)	Zmniejszenia (wykorzystanie)	Zmniejszenia (rozwiązanie)	Wartość na koniec roku
1	2	3	4	5	6	7	8
1.	Urząd Miasta Katowice	odszkodowanie za niedostarczenie lokali socjalnych (różne podmioty)	2 229 350,56	0,00	491 251,02	0,00	1 738 099,54
		powództwo w sprawie o zapłatę wynagrodzenia za bezumowne korzystanie z nieruchomości położonej w Katowicach ul. Chorzowska, zajętej pod DTS	736 150,00	0,00	736 150,00	0,00	0,00
		powództwo o zapłatę odszkodowania	4 653,00	0,00	0,00	0,00	4 653,00
		<b>Razem</b>	<b>2 970 153,56</b>	<b>0,00</b>	<b>1 227 401,02</b>	<b>0,00</b>	<b>1 742 752,54</b>
2.	STRAŻ MIEJSKA	powództwo - rezerwa na przyszłe zobowiązania będące skutkiem toczących się postępowań w Sądzie Pracy	177 822,00	9 119,00	2 700,00	3 071,00	181 170,00
		<b>Razem</b>	<b>177 822,00</b>	<b>9 119,00</b>	<b>2 700,00</b>	<b>3 071,00</b>	<b>181 170,00</b>
3	MZU i M	pozew o domaganie się solidarnie od podmiotów zapłaty za roboty budowlane	398 941,95	0,00	0,00	0,00	398 941,95
		<b>Razem</b>	<b>398 941,95</b>	<b>0,00</b>	<b>0,00</b>	<b>0,00</b>	<b>398 941,95</b>
4.	KZGM	RMB Pomoc uchodźcom	209 721,00	0,00	209 721,00	0,00	0,00
		rezerwa na odszkodowanie z tyt. oprocentowania kaucji lokali użytkowych wpłaconych do 31.12.2018 r.	121 172,42	2 577,02	12 232,61	0,00	111 516,83
		rezerwy na zobowiązania wobec właścicieli, współwłaścicieli nieruchomości stanowiących własność osób fizycznych, prawnych oraz nieruchomości o nieuregulowanym stanie prawnym, będących w zarządzie KZGM.	9 433 416,90	151 131,44	0,00	1 019 620,26	8 564 928,08
		rezerwy na zobowiązania wobec właścicieli nieruchomości przekazanych	270 336,52	708 142,15	0,00	234 158,06	744 320,61
		rezerwy na zobowiązania z tyt. waloryzacji kaucji mieszkaniowych, garaże.	3 796 916,57	418 295,36	244 801,20	0,00	3 970 410,73
		rezerwa na zobowiązania - powództwo o zwrot poniesionych nakładów na remont lokalu użytkowego w nieruchomości przy ul. Obrońców Westerplatte	184 541,63	0,00	184 541,63	0,00	0,00
		rezerwa na zobowiązania wobec firm i osób fizycznych	170 662,93	0,00	0,00	112 912,93	57 750,00
		rezerwa na zobowiązanie - pozwy wniesione przez firmy o zapłatę za roboty inwestycyjne, nadpłaty czynszów i kary umowne	1 246 681,27	87 111,40	0,00	0,00	1 333 792,67
		Rezerwa na zobowiązania wobec spółki z o.o.	0,00	59 715,44	0,00	0,00	59 715,44
		<b>Razem</b>	<b>15 433 449,24</b>	<b>1 426 972,81</b>	<b>651 296,44</b>	<b>1 366 691,25</b>	<b>14 842 434,36</b>
5.	ZTM	Rezerwa na zobowiązania z tytułu inwestycji - kosztorys i specyfikacja techniczna	1 400,00	13 420,00	1 400,00	0,00	13 420,00
		<b>Razem</b>	<b>1 400,00</b>	<b>13 420,00</b>	<b>1 400,00</b>	<b>0,00</b>	<b>13 420,00</b>
<b>Ogółem</b>			<b>18 981 766,75</b>	<b>1 449 511,81</b>	<b>1 882 797,46</b>	<b>1 369 762,25</b>	<b>17 178 718,85</b>

## 1.9. Podział zobowiązań długoterminowych o pozostałym od dnia bilansowego, przewidywanym umową lub wynikającym z innego tytułu prawnego, okresie spłaty

Podział zobowiązań długoterminowych według pozycji bilansu o pozostałym od dnia bilansowego, przewidywanym umową lub wynikającym z innego tytułu prawnego, okresie spłaty:

Lp.	wyszczególnienie (tytuł)	Okres wymagalności						Razem	
		powyżej 1 roku do 3 lat 2027, 2028		powyżej 3 lat do 5 lat 2029, 2030		powyżej 5 lat 2031+			
		na początek roku	na koniec roku	na początek roku	na koniec roku	na początek roku	na koniec roku	na początek roku	na koniec roku
1	2	3	4	5	6	7	8	9	10
<b>Zobowiązania długoterminowe finansowe - zaciągnięte kredyty i pożyczki</b>									
1	Kredyt EBI (EUR) 2004 (kontrakt 22723 - um.14.10.2004)	1 575 993,51	1 575 993,52	1 181 995,36	393 998,44	0,00	0,00	2 757 988,87	1 969 991,96
2	Kredyt EBI (EUR) 2010 (kontrakt 25722 - um. 30.08.2010)	685 714,28	685 714,28	685 714,28	685 714,28	2 057 142,89	1 714 285,75	3 428 571,45	3 085 714,31
3	Kredyt (EUR) z CEB(BRRE) 2011 (um.28.11.2011)	657 142,86	657 142,86	657 142,84	328 571,41	0,00	0,00	1 314 285,70	985 714,27
Razem transze w EUR		2 918 850,65	2 918 850,66	2 524 852,48	1 408 284,13	2 057 142,89	1 714 285,75	7 500 846,02	6 041 420,54
Razem transze w EUR po przeliczeniu na PLN (1 EUR=4,2267 PLN)		12 472 248,83	12 337 106,08	10 788 694,65	5 952 394,53	8 790 171,57	7 245 771,58	32 051 115,04	25 535 272,20
4	Kredyt EBI (PLN) 2004 (kontrakt 22723 - um. 14.10.2004) transza I-III	11 710 275,84	7 929 310,25	3 964 655,07	0,00	0,00	0,00	15 674 930,91	7 929 310,25
5	Kredyt EBI (PLN) 2010 (kontrakt 25722 - um. 30.08.2010) transza I	6 512 820,52	6 512 820,52	6 512 820,52	6 512 820,52	19 538 461,49	16 282 051,23	32 564 102,53	29 307 692,27
6	Kredyt EBI (PLN) 2010 (kontrakt 25722 - um. 30.08.2010) transza II	4 864 864,88	4 864 864,88	4 864 864,88	4 864 864,88	14 594 594,50	12 162 162,06	24 324 324,26	21 891 891,82
7	Kredyt EBI (PLN) 2010 (kontrakt 25722 - um. 30.08.2010) transza III	1 409 115,16	1 409 115,16	1 409 115,16	1 409 115,16	3 875 066,62	3 170 509,04	6 693 296,94	5 988 739,36
8	Kredyt EBI (PLN) 2011 (kontrakt 26181 - um.22.06.2011) transza I	2 256 410,28	2 256 410,28	2 256 410,28	2 256 410,28	6 769 230,72	5 641 025,58	11 282 051,28	10 153 846,14
9	Kredyt EBI (PLN) 2011 (kontrakt 26181 - um.22.06.2011) transza II	9 189 189,20	9 189 189,20	9 189 189,20	9 189 189,20	27 567 567,50	22 972 972,90	45 945 945,90	41 351 351,30
10	Kredyt EBI (PLN) 2011 (kontrakt 26181 - um.22.06.2011) transza III	11 249 448,00	11 249 448,00	11 249 448,00	11 249 448,00	33 748 344,00	28 123 620,00	56 247 240,00	50 622 516,00
11	Kredyt EBI (PLN) 2011 (kontrakt 26181 - um.22.06.2011) transza IV	5 911 191,52	5 911 191,52	5 911 191,52	5 911 191,52	17 733 574,52	14 777 978,76	29 555 957,56	26 600 361,80
12	Kredyt EBI (PLN) 2016 (kontrakt 85969 - um. 10.11.2016) transza I	7 920 000,00	7 920 000,00	7 920 000,00	7 920 000,00	23 760 000,00	19 800 000,00	39 600 000,00	35 640 000,00
13	Kredyt EBI (PLN) 2016 (kontrakt 85969-um. 10.11.2016) transza II	15 182 608,68	15 182 608,68	15 182 608,68	15 182 608,68	45 547 826,13	37 956 521,79	75 913 043,49	68 321 739,15
14	Kredyt EBI (PLN) 2016 (kontrakt 85969 -um.10.11.2016) transza III	5 371 428,56	5 371 428,56	5 371 428,56	5 371 428,56	16 114 285,74	13 428 571,46	26 857 142,86	24 171 428,58
15	Kredyt EBI (PLN) 2019 (kontrakt 91184 - um.14.12.2020) transza I	7 908 571,44	7 908 571,44	7 908 571,44	7 908 571,44	51 405 714,26	47 451 428,54	67 222 857,14	63 268 571,42
16	Kredyt EBI (PLN) 2019 (kontrakt 91184 - um.14.12.2020) transza II	5 314 285,71	7 085 714,28	7 085 714,28	7 085 714,28	49 600 000,01	46 057 142,87	62 000 000,00	60 228 571,43
17	Kredyt EBI (PLN) 2019 (kontrakt 91184 - um.14.12.2020) transza III	0,00	2 714 285,71	8 142 857,13	10 857 142,84	86 857 142,87	81 428 571,45	95 000 000,00	95 000 000,00
18	Pożyczka (PLN) z CEB(BRRE) 2011 (um.28.11.2011) transza I	1 007 142,86	1 007 142,86	503 571,43	0,00	0,00	0,00	1 510 714,29	1 007 142,86
19	Pożyczka (PLN) z CEB(BRRE) 2011 (um.28.11.2011) transza II	2 571 428,58	2 571 428,58	2 571 428,58	2 571 428,52	1 285 714,23	0,00	6 428 571,39	5 142 857,10
20	Pożyczka (PLN) z CEB(BRRE) 2011 (um.28.11.2011) transza III	5 926 544,00	5 926 544,00	5 926 544,00	5 926 548,00	2 963 276,00	0,00	14 816 364,00	11 853 092,00
21	Pożyczka (PLN) z CEB(BRRE) 2011 (um.28.11.2011) transza IV	2 933 046,66	2 933 046,66	2 933 046,66	2 933 046,70	1 466 523,37	0,00	7 332 616,69	5 866 093,36
Razem transze w PLN		107 238 371,89	107 943 120,58	108 903 465,39	107 149 528,58	402 827 321,96	349 252 555,68	618 969 159,24	564 345 204,84
<b>Razem zaciągnięte kredyty</b>		<b>119 710 620,72</b>	<b>120 280 226,66</b>	<b>119 692 160,04</b>	<b>113 101 923,11</b>	<b>411 617 493,53</b>	<b>356 498 327,26</b>	<b>651 020 274,28</b>	<b>589 880 477,04</b>
22	Etap 3 Ograniczenie niskiej emisji na terenie M.K-ce - kontynuacja działań związanych z dofinansowaniem wymiany źródeł ciepła w budynkach mieszkalnych - BUDYNKI JEDNORODZINNE (umowa z dn. 08.08.2019)	92 050,00	0,00	0,00	0,00	0,00	0,00	92 050,00	0,00
23	Etap 3 Ograniczenie niskiej emisji na terenie M.K-ce - kontynuacja działań związanych z dofinansowaniem wymiany źródeł ciepła w budynkach mieszkalnych - BUDYNKI WIELORODZINNE (umowa z dn. 08.08.2019)	1 481 487,00	0,00	0,00	0,00	0,00	0,00	1 481 487,00	0,00

24	Etap 4 Ograniczenie niskiej emisji na terenie M.K-ce - kontynuacja działań związanych z dofinansowaniem wymiany źródeł ciepła w budynkach mieszkalnych - BUDYNKI JEDNORODZINNE (umowa z dn. 18.06.2020)	618 400,00	463 800,00	154 600,00	0,00	0,00	0,00	773 000,00	<b>463 800,00</b>
25	Etap 4 Ograniczenie niskiej emisji na terenie M.K-ce - kontynuacja działań związanych z dofinansowaniem wymiany źródeł ciepła w budynkach mieszkalnych - BUDYNKI WIELORODZINNE (umowa z dn. 18.06.2020)	2 952 000,00	2 214 000,00	738 000,00	0,00	0,00	0,00	3 690 000,00	<b>2 214 000,00</b>
26	Etap 5 Ograniczenie niskiej emisji na terenie M.K-ce - kontynuacja działań związanych z dofinansowaniem wymiany źródeł ciepła w budynkach mieszkalnych - BUDYNKI JEDNORODZINNE (umowa z dn. 17.06.2021)	744 000,00	856 000,00	726 000,00	242 000,00	0,00	0,00	1 470 000,00	<b>1 098 000,00</b>
27	Etap 5 Ograniczenie niskiej emisji na terenie M.K-ce - kontynuacja działań związanych z dofinansowaniem wymiany źródeł ciepła w budynkach mieszkalnych - BUDYNKI WIELORODZINNE (umowa z dn. 17.06.2021)	3 220 000,00	3 680 000,00	3 105 000,00	1 035 000,00	0,00	0,00	6 325 000,00	<b>4 715 000,00</b>
28	Etap 6 Ograniczenie niskiej emisji na terenie M.K-ce - kontynuacja działań związanych z dofinansowaniem wymiany źródeł ciepła w budynkach mieszkalnych - BUDYNKI JEDNORODZINNE (umowa z dn. 05.07.2022)	744 000,00	744 000,00	856 000,00	726 000,00	242 000,00	0,00	1 842 000,00	<b>1 470 000,00</b>
29	Etap 6 Ograniczenie niskiej emisji na terenie M.K-ce - kontynuacja działań związanych z dofinansowaniem wymiany źródeł ciepła w budynkach mieszkalnych - BUDYNKI WIELORODZINNE (umowa z dn. 05.07.2022)	1 866 672,00	1 866 672,00	2 133 328,00	1 799 988,00	599 996,00	0,00	4 599 996,00	<b>3 666 660,00</b>
30	Etap 7 Ograniczenie niskiej emisji na terenie M.K-ce - kontynuacja działań związanych z dofinansowaniem wymiany źródeł ciepła w budynkach mieszkalnych - BUDYNKI JEDNORODZINNE (umowa z dn. 28.12.2023)	373 336,00	124 446,00	497 776,00	497 778,00	568 888,00	817 776,00	1 440 000,00	<b>1 440 000,00</b>
31	Etap 7 Ograniczenie niskiej emisji na terenie M.K-ce - kontynuacja działań związanych z dofinansowaniem wymiany źródeł ciepła w budynkach mieszkalnych - BUDYNKI WIELORODZINNE (umowa z dn. 28.12.2023)	840 000,00	1 120 000,00	1 120 000,00	1 120 000,00	1 280 000,00	1 080 000,00	3 240 000,00	<b>3 320 000,00</b>
<b>Razem zaciągnięte pożyczki</b>		<b>12 931 945,00</b>	<b>11 068 918,00</b>	<b>9 330 704,00</b>	<b>5 420 766,00</b>	<b>2 690 884,00</b>	<b>1 897 776,00</b>	<b>24 953 533,00</b>	<b>18 387 460,00</b>
32	OBLIGACJE seria A2023	0,00	0,00	0,00	0,00	20 000 000,00	20 000 000,00	20 000 000,00	<b>20 000 000,00</b>
33	OBLIGACJE seria B2023	0,00	0,00	0,00	0,00	20 000 000,00	20 000 000,00	20 000 000,00	<b>20 000 000,00</b>
34	OBLIGACJE seria C2023	0,00	0,00	0,00	0,00	20 000 000,00	20 000 000,00	20 000 000,00	<b>20 000 000,00</b>
35	OBLIGACJE seria D2023	0,00	0,00	0,00	0,00	20 000 000,00	20 000 000,00	20 000 000,00	<b>20 000 000,00</b>
36	OBLIGACJE seria A2024	0,00	0,00	0,00	0,00	50 000 000,00	50 000 000,00	50 000 000,00	<b>50 000 000,00</b>
37	OBLIGACJE seria B2024	0,00	0,00	0,00	0,00	50 000 000,00	50 000 000,00	50 000 000,00	<b>50 000 000,00</b>
38	OBLIGACJE seria C2024	0,00	0,00	0,00	0,00	50 000 000,00	50 000 000,00	50 000 000,00	<b>50 000 000,00</b>
39	OBLIGACJE seria D2024	0,00	0,00	0,00	0,00	50 000 000,00	50 000 000,00	50 000 000,00	<b>50 000 000,00</b>
40	OBLIGACJE seria E2024	0,00	0,00	0,00	0,00	60 000 000,00	60 000 000,00	60 000 000,00	<b>60 000 000,00</b>
41	OBLIGACJE seria F2024	0,00	0,00	0,00	0,00	60 000 000,00	60 000 000,00	60 000 000,00	<b>60 000 000,00</b>
42	OBLIGACJE seria G2024	0,00	0,00	0,00	0,00	60 000 000,00	60 000 000,00	60 000 000,00	<b>60 000 000,00</b>
<b>Razem OBLIGACJE</b>		<b>0,00</b>	<b>0,00</b>	<b>0,00</b>	<b>0,00</b>	<b>460 000 000,00</b>	<b>460 000 000,00</b>	<b>460 000 000,00</b>	<b>460 000 000,00</b>
43	Pożyczka PKO_BGK	0,00	0,00	0,00	20 000 000,00	0,00	300 000 000,00	0,00	<b>320 000 000,00</b>
<b>Razem zaciągnięte pożyczki + OBLIGACJE</b>		<b>12 931 945,00</b>	<b>11 068 918,00</b>	<b>9 330 704,00</b>	<b>25 420 766,00</b>	<b>462 690 884,00</b>	<b>761 897 776,00</b>	<b>484 953 533,00</b>	<b>798 387 460,00</b>
Razem zobowiązania długoterminowe finansowe		<b>132 642 565,72</b>	<b>131 349 144,66</b>	<b>129 022 864,04</b>	<b>138 522 689,11</b>	<b>874 308 377,53</b>	<b>1 118 396 103,26</b>	<b>1 135 973 807,28</b>	<b>1 388 267 937,04</b>
<b>Zobowiązania długoterminowe niefinansowe</b>									
1	pozostałe zobowiązania długoterminowe niefinansowe	155 541,10	123 129,42	12 479,59	24 055,57	0,00	0,00	<b>168 020,69</b>	<b>147 184,99</b>
<b>Razem zobowiązania długoterminowe niefinansowe</b>		<b>155 541,10</b>	<b>123 129,42</b>	<b>12 479,59</b>	<b>24 055,57</b>	<b>0,00</b>	<b>0,00</b>	<b>168 020,69</b>	<b>147 184,99</b>

**1.10. Kwota zobowiązań w sytuacji gdy jednostka kwalifikuje umowy leasingu zgodnie z przepisami podatkowymi (leasing operacyjny), a według przepisów o rachunkowości byłby to leasing finansowy lub zwrotny z podziałem na kwotę zobowiązań z tytułu leasingu finansowego lub leasingu zwrotnego**

Jednostki budżetowe i zakłady budżetowe Miasta objęte łącznym sprawozdaniem finansowym nie zawierały umów mających charakter leasingu finansowego lub leasingu zwrotnego.

**1.11. Łączna kwotę zobowiązań zabezpieczonych na majątku jednostki ze wskazaniem charakteru i formy tych zabezpieczeń**

Jednostki budżetowe i zakłady budżetowe Miasta objęte łącznym sprawozdaniem finansowym nie posiadały zobowiązań finansowych oraz niefinansowych zabezpieczonych na majątku.

**1.12. Łączna kwota zobowiązań warunkowych, w tym również udzielonych przez jednostkę gwarancji i poręczeń, także wekslowych, niewykazanych w bilansie, ze wskazaniem zobowiązań zabezpieczonych na majątku jednostki oraz charakteru i formy tych zabezpieczeń**

W ewidencji pozabilansowej budżetu Miasta ujmuje się zobowiązania z tytułu udzielonych poręczeń i gwarancji, w tym potencjalne zobowiązania przypadające do spłaty w danym okresie sprawozdawczym. W budżecie tworzona jest rezerwa kasowa na spłatę poręczeń i gwarancji udzielonych przez Miasto na zabezpieczenie poręczenia kredytów dla Katowickiego Towarzystwa Budownictwa Społecznego Spółka z o.o.

Ponadto, w ewidencji pozabilansowej jednostek objętych łącznym sprawozdaniem finansowym ujmowane są warunkowe zobowiązania dotyczące spraw spornych z kontrahentami z tytułu: odstąpienia przez Miasto od umowy, zapłaty za dodatkowe roboty budowlane, zapłaty za pełnienie funkcji inżyniera kontraktu, odszkodowań za korzystanie z mienia i naruszenia dóbr osobistych, naliczonych kar umownych w tym miarkowania tych kar, zatrzymania wadium, bezumowne korzystanie z kolektora deszczowego, z tytułu immisji hałasu na nieruchomości powoda, zapłatę czynszu i opłat za media.

Miasto nie posiada warunkowych zobowiązań finansowych i niefinansowych zabezpieczonych na majątku. Zabezpieczeniem zaciągniętych zobowiązań kredytowych (od EBI i CEB) jest utrzymanie oceny wiarygodności finansowej nadanej przez agencję ratingową.

**Łączna kwota zobowiązań warunkowych, w tym również udzielonych przez jednostkę gwarancji i poręczeń, także wekslowych, niewykazanych w bilansie, ze wskazaniem zobowiązań zabezpieczonych na majątku jednostki oraz charakteru i formy tych zabezpieczeń**

Lp.	wyszczególnienie (tytuł)	Stan na początek roku obrotowego	Zwiększenia (przypis)	Zmniejszenia z tytułu powstania zobowiązania	Zmniejszenia z tytułu utworzenia rezerwy na zobowiązania	Zmniejszenia z tytułu ustania obowiązku	Zmniejszenia (-) /zwiększenia (+) z tytułu aktualizacji wyceny	Stan na koniec roku obrotowego
1	2	3	4	5	6	7	8	9
1.	Poręczenie kredytów Katowickiego Towarzystwa Budownictwa Społecznego Sp. z o.o. w Banku Gospodarstwa Krajowego ze środków Krajowego Funduszu Mieszkaniowego w 1998 r. na budowę zespołu mieszkaniowego przy ul. Marcinkowskiego - Szerokiej.	1 153 117,21	0,00	0,00	0,00	334 860,80	0,00	818 256,41
2.	Poręczenie kredytów Katowickiego Towarzystwa Budownictwa Społecznego Sp. z o.o. w Banku Gospodarstwa Krajowego ze środków Krajowego Funduszu Mieszkaniowego w 2000 r. na realizację zadania Nr 1 "Bulwary Rawy"	1 080 000,00	0,00	0,00	0,00	0,00	0,00	1 080 000,00
3.	Warunkowe umorzenie pożyczki z WFOŚiGW Umowa nr 65/2010/28/OA/oe/P z dnia 19.05.2010 r. Termomodernizacja segmentu A budynku biurowego zlokalizowanego przy ul. Francuskiej 70 w Katowicach, zgodnie z Umową umorzenia nr 187/2018/28/oa/oe/U z dn. 20.12.2018 r. pod warunkiem przeznaczenia środków z umorzonej pożyczki na zadania termomodernizacji budynków użyteczności publicznej	2 008 369,87	0,00	0,00	0,00	2 008 369,87	0,00	0,00
4.	Warunkowe umorzenie pożyczki z WFOŚiGW Umowa nr 110/2010/28/OZ/sk/P z dnia 6 lipca 2010 r. Zamknięcie oraz rekultywacja techniczna i biologiczna pierwszej kwatery składowiska odpadów komunalnych przy ul. Żwirowej w Katowicach, zgodnie z Umową umorzenia nr 186/2018/28/oa/oe/U z dn. 20.12.2018 r. pod warunkiem przeznaczenia środków z umorzonej pożyczki na zadania termomodernizacji budynków użyteczności publicznej	186 563,13	0,00	0,00	0,00	186 563,13	0,00	0,00
<b>razem zobowiązania warunkowe budżetu</b>		<b>4 428 050,21</b>	<b>0,00</b>	<b>0,00</b>	<b>0,00</b>	<b>2 529 793,80</b>	<b>0,00</b>	<b>1 898 256,41</b>
5.	Nieuznane roszczenia wierzycieli ( <i>zobowiązania warunkowe z uwagi na wniesione pozwy przeciwko Miastu m.in. z tytułu roszczeń o odszkodowanie, zwrotu poniesionych kosztów w odwołanym postępowaniu</i> )	40 901 588,77	64 991 230,55	2 297 277,84	0,00	776 672,00	0,00	102 818 869,48
6.	Decyzja Prezydenta Rudy Śląskiej dot. wycinki drzew przy ul. Obrońców Westerplatte (działka 105/36)	24 739,00	0,00	0,00	0,00	0,00	0,00	24 739,00
<b>razem zobowiązania warunkowe jednostek</b>		<b>40 926 327,77</b>	<b>64 991 230,55</b>	<b>2 297 277,84</b>	<b>0,00</b>	<b>776 672,00</b>	<b>0,00</b>	<b>102 843 608,48</b>
<b>razem</b>		<b>45 354 377,98</b>	<b>64 991 230,55</b>	<b>2 297 277,84</b>	<b>0,00</b>	<b>3 306 465,80</b>	<b>0,00</b>	<b>104 741 864,89</b>

### 1.13. Wykaz pozycji czynnych i biernych rozliczeń międzyokresowych, w tym kwotę czynnych rozliczeń międzyokresowych kosztów stanowiących różnicę między wartością otrzymanych finansowych składników aktywów a zobowiązaniem zapłaty za nie

Zgodnie z obowiązującymi zasadami rachunkowości oraz polityką kształtowania wyniku wykonania budżetu

- 1/ jednostki dokonują rozliczeń międzyokresowych przychodów i kosztów, jeżeli dotyczą one przyszłych okresów, przy czym ze względu na generalną normę roczności budżetu i ograniczeń w stosunku do płatności wynikających z zaciągniętych zobowiązań wykraczających poza rok budżetowy, w celu zachowania równowagi budżetu (kontrolowanego deficytu), przychody i koszty w miarę możliwości powinny pokrywać się z dochodami (wpływami) i wydatkami z budżetu,
- 2/ zakłady budżetowe ujmują w pozostałych przychodach operacyjnych równowartość odpisów amortyzacyjnych od środków trwałych oraz wartości niematerialnych i prawnych otrzymanych nieodpłatnie, a także od środków trwałych oraz wartości niematerialnych i prawnych, na sfinansowanie, których zakłady budżetowe otrzymały środki pieniężne, w korespondencji z kontem 800 obciążając fundusz jednostki,
- 3/ zakłady budżetowe mogą tworzyć rezerwy ze środków własnych na finansowanie inwestycji,

- 4/ w budżecie Miasta ujmuje się w rozliczeniach międzyokresowych otrzymane kasowo środki pieniężne stanowiące dochody następnych okresów z tytułu otrzymanych subwencji i dotacji z budżetu państwa lub od innych jednostek samorządu terytorialnego z tytułu rozliczenia zawartych umów i porozumień objętych planem finansowym następnego roku budżetowego. Ujmuje się również dochody przyszłych okresów tytułem należnych refundacji poniesionych wydatków budżetowych podlegających finansowaniu z płatności ze środków europejskich oraz dotacji od innych jednostek samorządu terytorialnego.

**Rozliczenia międzyokresowe kosztów (informacja uzupełniająca do bilansu Aktywa, poz. B.IV.) na dn. 31.12.2025 r.**

Lp.	Jednostka organizacyjna	wyszczególnienie (tytuł)	Wartość na początek roku	Zwiększenia (przypis)	Zmniejszenia (wykorzystane)	Wartość na koniec roku
1	2	3	4	5	6	7
1.	Miejska Izba Wyrzeźwien	Odnowienie certyfikatu podpisu kwalifikowanego	547,61	0,00	242,64	304,97
		prenumerata prasy, czasopism i wydawnictw	1 798,00	6 117,83	1 798,00	6 117,83
		podatek od nieruchomości	0,00	17 016,00	17 016,00	0,00
		certyfikat - ubezpieczenie jednostki	6 185,00	9 338,50	6 185,00	9 338,50
		opłata za trwały zarząd	0,00	11 166,30	11 166,30	0,00
		odnowienie domeny internetowej	121,02	129,74	129,74	121,02
		wykup domeny internetowej	44,84	0,00	15,48	29,36
		zakup certyfikatu kwalifikowanego	133,75	0,00	133,75	0,00
		dostęp do systemu informacji prawnej	4 230,94	0,00	4 230,94	0,00
		usługi telekomunikacyjne	14,88	0,00	14,88	0,00
		<b>Razem</b>	<b>13 076,04</b>	<b>43 768,37</b>	<b>40 932,73</b>	<b>15 911,68</b>
2.	Miejski Ośrodek Sportu i Rekreacji	koszty przyszłych okresów dotyczące planowanych opłat na domenę internetową, licencji, usługi elektroniczne, dostęp do systemu informacji prawnej, abonament RTV oraz polisy ubezpieczeniowe	137 444,08	215 965,81	137 444,08	215 965,81
		koszty przyszłych okresów dotyczące opłat za zgłoszenia wodnoprawne	286,11	0,00	286,11	0,00
		koszty przyszłych okresów dotyczące planowanych opłat na prenumeratę wydawnictw, abonamentu RTV, opłaty za zgłoszenie wodnoprawne oraz opłat za polisy ubezpieczeniowe	3 677,72	0,00	3 577,49	100,23
		<b>Razem</b>	<b>141 407,91</b>	<b>215 965,81</b>	<b>141 307,68</b>	<b>216 066,04</b>
3.	Komunalny Zakład Gospodarki Mieszkaniowej	ubezpieczenie samochodów	22 702,00	23 849,00	22 702,00	23 849,00
		TUiR - ubezpieczenie majątku	589 994,98	1 108 661,72	589 994,98	1 108 661,72
		abonamenty IT	2 385,49	2 359,55	2 385,49	2 359,55
		prenumerata	0,00	8 873,66	0,00	8 873,66
		bilety jednorazowe	3 920,90	4 330,64	3 920,90	4 330,64
		zajęcie pasa drogowego	4 999,62	0,00	1 621,50	3 378,12
		<b>Razem</b>	<b>624 002,99</b>	<b>1 148 074,57</b>	<b>620 624,87</b>	<b>1 151 452,69</b>
4.	Zakład Zieleni Miejskiej	ubezpieczenia majątkowe	49 675,80	89 171,00	49 675,80	89 171,00
		ubezpieczenia komunikacyjne	112 498,00	88 738,00	112 498,00	88 738,00
		prenumerata	6 030,17	5 979,07	6 030,17	5 979,07
		abonamenty	77 441,87	73 141,71	71 450,50	79 133,08
<b>Razem</b>	<b>245 645,84</b>	<b>257 029,78</b>	<b>239 654,47</b>	<b>263 021,15</b>		
5.	Zakład Targowisk Miejskich	prenumerata	5 511,95	11 534,25	13 024,19	4 022,01
		energia	18 563,57	253 951,43	245 751,42	26 763,58
		abonament telefoniczny	686,81	10 850,27	9 646,58	1 890,50
		abonament Office, upgrade CDN XL, ESET	29 992,64	36 232,00	35 373,29	30 851,35
		domeny internetowe, utrzymanie stron www, poczty i serwera	21 785,26	24 420,76	25 072,28	21 133,74
		ubezpieczenie samochody i budynki	0,00	54 557,00	54 557,00	0,00
		zajęcie pasa drogowego	1 592,00	4 812,50	6 404,50	0,00
		podatek od nieruchomości	0,00	328 428,00	328 428,00	0,00
		trwały zarząd	0,00	409 714,39	409 714,39	0,00
		monitoring, odprowadzanie ścieków	719,64	1 426,61	1 034,16	1 112,09
<b>Razem</b>	<b>78 851,87</b>	<b>1 135 927,21</b>	<b>1 129 005,81</b>	<b>85 773,27</b>		
6.	DPS Przystań	polisy ubezpieczeniowe	0,00	0,00		0,00
		<b>Razem</b>	<b>0,00</b>	<b>0,00</b>	<b>0,00</b>	<b>0,00</b>
<b>Ogółem</b>			<b>1 102 984,65</b>	<b>2 800 765,74</b>	<b>2 171 525,56</b>	<b>1 732 224,83</b>

**Rozliczenia międzyokresowe przychodów (informacja uzupełniająca do bilansu Pasywa, poz. D.IV.) na dn. 31.12.2025 r.**

Lp.	Jednostka organizacyjna	wyszczególnienie (tytuł)	Wartość na początek roku	Zwiększenia (przypisy)	Zmniejszenia (wykorzystane)	Wartość na koniec roku
1	2	3	4	5	6	7
1.	Urząd Miasta Katowice	dochody cywilnoprawne; zwiększenia-przypisy długoterminowych należności, zmniejszenia-przeksięgowanie z długoterminowych do krótkoterminowych należności	6 888 020,91	2 664 159,17	2 482 066,32	7 070 113,76
		wycinka drzew - zmniejszenia przeksięgowanie z długoterminowych do krótkoterminowych należności; zwiększenia - wyksięgowanie należności długoterminowych	12 511,12	4 172,00	11 158,12	5 525,00
		dochody podatkowe; zwiększenia - przypisy długoterminowych należności, zmniejszenia - przeksięgowanie z długoterminowych do krótkoterminowych należności	470,15	3 868,77	208,92	4 130,00
		<b>Razem</b>	<b>6 901 002,18</b>	<b>2 672 199,94</b>	<b>2 493 433,36</b>	<b>7 079 768,76</b>
2.	Zespół Szkolno Przedszkolny Nr 27	odszkodowanie za wyrządzoną szkodę w 2005 r. (G9/SP19)	33 835,70	32 026,62	34 278,19	31 584,13
3.	II Liceum Ogólnokształcące	odszkodowanie za wyrządzoną szkodę - wyrok sądu	1 286 622,70	0,00	7 677,64	1 278 945,06
4.	Miejski Ośrodek Pomocy Społecznej	zasilki celowe zwrotne	1 503,48	18 310,00	612,34	19 201,14
		nienależnie pobrane świadczenia	0,00	419 614,79	0,00	419 614,79
		<b>Razem</b>	<b>1 503,48</b>	<b>437 924,79</b>	<b>612,34</b>	<b>438 815,93</b>
5.	Komunalny Zakład Gospodarki Mieszkaniowej	rezerwy na przychody przyszłych okresów z tytułu zobowiązań właścicieli, współwłaścicieli nieruchomości stanowiących własność osób fizycznych, wynikających z rozliczeń nieruchomości przekazanych właścicielom	509 705,89	112 505,12	140 092,47	482 118,54
		rezerwy na przychody przyszłych okresów - zasądzone wyrokiem Sądu Okręgowego w Katowicach roszczenie finansowe tytułem zwrotu kosztów zakupu i montażu podzielników elektronicznych oraz kosztów reklamacji i wykonania korekty rozliczeń	137 742,52	0,00	0,00	137 742,52
		rezerwy na przychody przyszłych okresów - nieruchomości przejęte z zaległościami byłych i obecnych najemców	74 440,76	0,00	12 860,65	61 580,11
		<b>Razem</b>	<b>721 889,17</b>	<b>112 505,12</b>	<b>152 953,12</b>	<b>681 441,17</b>
6.	Zakład Targowisk Miejskich	przychody przyszłych okresów - rekompensata zgodnie z art. 10 ust 1 ustawy z dnia 8 marca 2013 o transakcjach handlowych	928,00	0,00	928,00	0,00
		przedpłaty - zapłaty z góry	75 462,69	1 329 366,34	1 337 890,03	66 939,00
		przychody przyszłych okresów - kara umowna + kosztorys i specyfikacja techniczna	17 458,90	2 000,00	2 850,00	16 608,90
		<b>Razem</b>	<b>93 849,59</b>	<b>1 331 366,34</b>	<b>1 341 668,03</b>	<b>83 547,90</b>
7.	Komenda Miejska Państwowej Straży Pożarnej	świadczenia kontrahentów	0,00	99 815,81	0,00	99 815,81
8.	Miejski Ośrodek Sportu i Rekreacji	ujawnienie środka trwałego	16 820,00	0,00	4 060,00	12 760,00
<b>Ogółem</b>			<b>9 055 522,82</b>	<b>4 685 838,62</b>	<b>4 034 682,68</b>	<b>9 706 678,76</b>

**1.14. Łączna kwota otrzymanych przez jednostkę gwarancji i poręczeń niewykazanych w bilansie**

W ewidencji pozabilansowej budżetu Miasta ujmuje się zobowiązania z tytułu otrzymanych poręczeń i gwarancji. W ewidencji pozabilansowej jednostek objętych łącznym sprawozdaniem finansowym ujmowane są zobowiązania z tytułu otrzymanych poręczeń i gwarancji, w tym dotyczące Funduszu Pracy i Państwowego Funduszu Rehabilitacji Osób Niepełnosprawnych.

Lp.	Wyszczególnienie	kwota	informacja dodatkowa
1	2	3	4
1.	Otrzymane poręczenia	5 462 626,34	<b>razem</b>
1.1	Otrzymane poręczenia -PUP	5 276 650,00	1. Dofinansowanie -przynane jednorazowo środki na podjęcie działalności gospodarczej - źródło finansowania Fundusz Pracy, 36 poręczeń kwota 1.366.710,00 zł. 2. Dofinansowanie - przyznane jednorazowo środki na podjęcie działalności gospodarczej w ramach projektu EFS+, 49 poręczeń kwota 2.004.620 zł. 3. Dofinansowanie -przynane jednorazowo środki na podjęcie działalności gospodarczej-źródło finansowania Rezerwa Fundusz Pracy- 41 poręczeń kwota 1.739.010zł 4. Refundacja kosztów wyposażenia lub doposażenia stanowiska pracy źródło finansowania Fundusz Pracy, 3 poręczenia kwota 146.760 zł. 5.Przyznanie jednorazowo środki na podjęcie działalności gospodarczej-źródło finansowania PFRON - 1 poręczenie kwota 19.550 zł
1.2	Otrzymane poręczenia -ZMZ	185 976,34	Poręczenie do gwarancji dotyczących zabezpieczenia należytego wykonania umów
2.	Otrzymane gwarancje	84 018 472,17	<b>razem</b>
2.1	otrzymane gwarancje - PUP	277 200,00	Refundacja kosztów wyposażenia lub doposażenia stanowiska pracy źródło finansowania PFRON, 1 gwarancja
2.2	otrzymane gwarancje - MZUiM	1 483 681,99	Gwarancje ubezpieczeniowe i bankowe należytego wykonania umów oraz właściwego usunięcia wad i usterek
2.3	otrzymane gwarancje - ZMZ	524 526,14	Gwarancje dotyczące zabezpieczenia należytego wykonania umów
2.4	otrzymane gwarancje - CUW	6 560 104,61	Gwarancje z tytułu należytego wykonania robót budowlanych
2.5	otrzymane gwarancje - KZGM	1 082 791,14	Gwarancje ubezpieczeniowe należytego wykonania umowy oraz usunięcia wad i usterek
2.6	otrzymane gwarancje - MOPS	18 106,82	Gwarancje ubezpieczeniowe - zabezpieczenie należytego wykonania umowy
2.7	otrzymane gwarancje - Urząd Miasta Katowice	74 072 061,47	Gwarancje bankowe i ubezpieczeniowe dotyczące zabezpieczenia należytego wykonania robót i usunięcia wad, usterek
<b>Razem</b>		<b>89 481 098,51</b>	

### 1.15. Kwota wypłaconych środków pieniężnych na świadczenia pracownicze

Zgodnie z regulacjami prawnymi dotyczącymi wynagrodzeń pracowników jednostek samorządu terytorialnego pracownicy są uprawnieni do nagród jubileuszowych za długoletni staż pracy i odpraw emerytalnych, a krewni pracowników są uprawnieni do odpraw pośmiertnych. Rezerwy na ten cel nie są ujęte w księgach rachunkowych (oraz w sprawozdaniu finansowym), gdyż ujęcie tych rezerw spowodowałoby nieuzasadnione obciążenie bieżących zasobów majątkowych obsługujących działalność operacyjną jednostek. Ponadto zgodnie ze szczególnymi zasadami rachunkowości jednostki nie dokonują biernych rozliczeń międzyokresowych kosztów wynikających z obowiązku wykonania przyszłych świadczeń na rzecz pracowników.

Powyższe wynika z charakteru prowadzonej działalności publicznej mającej w zasadniczej części charakter nieodpłatny oraz ze specyfiki rozliczania się z budżetem jednostki samorządu terytorialnego i z budżetem państwa (w zakresie zadań zleconych) wg tzw. zasady finansowania brutto jednostek budżetowych lub poprzez przekazanie nadwyżki środków obrotowych przez zakłady budżetowe (zasada netto). Aktualne przepisy nie nakładają na jednostki obowiązku ustalania kosztu wytworzenia nieodpłatnych świadczeń, ponadto w jednostkach nie dochodzi do zatrzymania w aktywach części wygoszodarowanego przyrostu środków na pokrycie przyszłych zobowiązań, przyszłe świadczenia pracowników będą finansowane z przyszłych przepływów środków pieniężnych (m.in. udziałów w PIT i CIT, subwencji i dotacji). Natomiast Miasto stosuje alternatywne rozwiązanie zabezpieczając corocznie niezbędne środki w budżecie na ten cel i stosuje tę zasadę niezmiennie od początku istnienia Samorządu zapewniając równomierne obciążenie kosztów z tego tytułu, ponadto kwoty planowanych przyszłych wydatków w kolejnych latach ujmowane są w Wieloletniej Prognozie Finansowej (jest to ujęcie kasowe przewidywanych przyszłych przepływów pieniężnych).

W 2025 roku ze środków zaplanowanych na wypłatę nagród jubileuszowych oraz w ramach utworzonej rezerwy celowej na odprawy emerytalne i rentowe – wypłacono pracownikom świadczenia w łącznej wysokości 26.400.684,22 zł (tj. o 5 % mniej niż w 2024 r. 27.668.880,55 zł).

Lp.	Wyszczególnienie	kwota	informacja dodatkowa
1	2	3	4
1.	odprawy emerytalne i rentowe	8.259.960,47	
2.	nagrody jubileuszowe	16.035.989,02	
3.	inne	2.104.734,73	
<b>Razem</b>		<b>26.400.684,22</b>	

### 1.16. Inne informacje

**Państwowe fundusze celowe.** W bilansie w Pasywach w poz. C. Państwowy fundusz celowy ujęto wartość Funduszu Pracy w kwocie 4.508.423,76 zł oraz wartość PFRON 2.390.533,32 zł. Zgodnie z rozporządzeniem w sprawie szczególnych zasad rachunkowości zdarzenia dotyczące państwowego funduszu celowego ujmuje w księgach rachunkowych i wykazuje w sprawozdaniu finansowym jednostka obsługująca dysponenta funduszu (§ 24), a powyższą zasadę stosowano także w poprzednich latach.

**Należności warunkowe - pozabilansowe.** Urząd Miasta Katowice ujmuje w ewidencji pozabilansowej m.in. odroczenia opłat za usunięcie drzew (nasadzenia zastępcze) na podstawie decyzji administracyjnych wydanych przez Miasto, na podstawie odrębnych przepisów.

W budżecie miasta Katowice ujęto promesy inwestycyjne udzielane przez Bank Gospodarstwa Krajowego na finansowanie zadań inwestycyjnych objętych Rządowym Funduszem Polski Ład – Program Inwestycji Strategicznych oraz Rządowym Programem Odbudowy Zabytków ze środków z Funduszu Przeciwdziałania Covid-19. W 2025 r. wpłynęło do budżetu 21.749.661,87 zł ujętych jako dochód budżetu.

Łączna kwota należności warunkowych 2025 r.

Lp.	wyszczególnienie (tytuł)	Stan na początek roku obrotowego	Zwiększenia (przypis)	Zmniejszenia (odpisy, wykorzystanie)	Stan na koniec roku obrotowego
1	2	3	4	5	6
1.	warunkowe należności miasta Katowice z tytułu opłaty za wycinkę drzew i krzewów.	24 217 771,45	0,00	3 103 933,78	21 113 837,67
2.	warunkowe należności miasta Katowice z tytułu nieprzyznanej dotacji na zadania zlecone z zakresu administracji rządowej	899 262,00	0,00	0,00	899 262,00
3.	warunkowe należności miasta Katowice z tytułu odpowiedzialności regresowej osób, za które Miasto wpłaciło odszkodowania za niedostarczenie lokali socjalnych	5 880 916,68	1 876 687,57	0,00	7 757 604,25
4.	warunkowe należności miasta Katowice z tytułu zwrotu kosztów parkowania pojazdów usuniętych z drogi na terenie Miasta	0,00	7 821,00	0,00	7 821,00
5.	warunkowe należności miasta Katowice z tytułu zwrotu wynagrodzenia wypłaconego wykonawcy na realizację projektu IT	5 827 246,77	0,00	0,00	5 827 246,77
6.	warunkowe należności miasta Katowice z tyt. zwrotu nienależnych świadczeń	396 203,00	0,00	0,00	396 203,00
7.	warunkowe należności miasta Katowice z tyt. rocznej opłaty użytkownika wieczystego oraz opłaty za przekształcenia	206 828,69	0,00	73 118,75	133 709,94
8.	warunkowe należności miasta Katowice z tyt. spraw wytoczonych osobom prawnym z innych tytułów niż powyżej	709 918,00	5 400,00	179 226,00	536 092,00
9.	warunkowe należności miasta Katowice z tyt. dzierżawy	33 269,29	0,00	19 623,81	13 645,48
10.	warunkowe należności miasta Katowice dot. kosztów związanych z zabezpieczeniem przed wpływami górnictwami w ramach zadania "Budowa stadionu miejskiego w Katowicach"	42 139 272,25	0,00	0,00	42 139 272,25
11.	warunkowe należności miasta Katowice z tyt. spraw wytoczonych osobom fizycznym z innych tytułów niż powyżej	16 540,00	0,00	16 540,00	0,00
12.	warunkowe należności miasta Katowice dot. spółki z.o.o. prawdopodobieństwo wygranej 50%	0,00	26 600,88	0,00	26 600,88
13.	warunkowe należności miasta Katowice dot. spółki z.o.o. prawdopodobieństwo wygranej 50%	0,00	71 400,00	0,00	71 400,00
14.	warunkowe należności miasta Katowice dot. spółki z.o.o. prawdopodobieństwo wygranej 50%	0,00	7 376,00	0,00	7 376,00
<b>Razem</b>		<b>80 327 228,13</b>	<b>1 995 285,45</b>	<b>3 392 442,34</b>	<b>78 930 071,24</b>
15.	BGK Promesa dofinansowania inwestycji z Rządowego Funduszu Polski Ład: Programu Inwestycji Strategicznych "Układ drogowy dla obsługi komunikacyjnej stadionu miejskiego w Katowicach"	25 471 973,06	4 528 026,94	15 000 000,00	15 000 000,00
16.	BGK Promesa dofinansowania inwestycji z Rządowego Funduszu Polski Ład: Programu Odbudowy Zabytków "Prace konserwatorskie elewacji prezbiterium kościoła pw. Św. Piotra i Pawła w Katowicach"	249 661,87	0,00	249 661,87	0,00
17.	BGK Promesa dofinansowania inwestycji z Rządowego Funduszu Polski Ład: Programu Odbudowy Zabytków "Restauracja zabytkowego budynku przy ul. Warszawskiej 37 w Katowicach"	3 000 000,00	0,00	3 000 000,00	0,00
18.	BGK Promesa dofinansowania inwestycji z Rządowego Funduszu Polski Ład: Programu Odbudowy Zabytków "Restauracja drewnianego kościoła pw. Św. Michała Archaniola w Parku Kościuszki w Katowicach"	3 500 000,00	0,00	3 500 000,00	0,00
19.	BGK Promesa dofinansowania inwestycji z Rządowego Funduszu Polski Ład: Programu Odbudowy Zabytków Renowacja 6 zabytkowych podstacji elektrycznych w obrębie osiedla Giszowiec w Katowicach (zmiana z Restauracja zabytkowej wieży spadochronowej w Parku Kościuszki w Katowicach)	500 000,00	0,00	0,00	500 000,00
20.	BGK Promesa dofinansowania inwestycji z Rządowego Funduszu Polski Ład: Programu Odbudowy Zabytków "Katowickie Centrum Edukacji Muzycznej Dom Kilara - wystawa stała "	5 496 927,78	0,00	0,00	5 496 927,78
<b>Razem</b>		<b>38 218 562,71</b>	<b>4 528 026,94</b>	<b>21 749 661,87</b>	<b>20 996 927,78</b>
<b>Ogółem</b>		<b>118 545 790,84</b>	<b>6 523 312,39</b>	<b>25 142 104,21</b>	<b>99 926 999,02</b>

## 2. Inne informacje

### 2.1. Wysokość odpisów aktualizujących wartość zapasów

Jednostki i zakłady budżetowe miasta Katowice nie dokonywały odpisów aktualizujących wartość zapasów.

### 2.2. Koszt wytworzenia środków trwałych w budowie, w tym odsetki oraz różnice kursowe, które powiększyły koszt wytworzenia środków trwałych w budowie w roku obrotowym

W 2025 r. jednostki i zakłady budżetowe miasta Katowice nie realizowały budowy środków trwałych siłami własnymi oraz w związku z tym nie ponosiły kosztów, o których mowa art. 28 ust. 8 pkt 2 ustawy o rachunkowości, co ma odzwierciedlenie w Rachunku zysków i strat, w wierszu A.III. „Koszt wytworzenia produktów na własne potrzeby jednostki” nie wykazano kosztów (podobnie jak w ubiegłym roku

### 2.3. Kwota i charakter poszczególnych pozycji przychodów lub kosztów o nadzwyczajnej wartości, lub które wystąpiły incydentalnie

kwota i charakter poszczególnych pozycji przychodów lub kosztów o nadzwyczajnej wartości lub które wystąpiły incydentalnie

Lp.	Wyszczególnienie	kwota	informacja dodatkowa
<b>1. przychody:</b>			
a)	przychody o nadzwyczajnej wartości	0,00	razem
b)	przychody, które wystąpiły incydentalnie	107 802,31	razem
	ŻŁOBEK MIEJSKI	13 314,68	kwota 9.814,68 zł - odszkodowanie, kwota 3.500,00 zł - kara za nieterminowe wykonanie przedmiotu umowy
	ZTM	84 487,63	kwota 81.637,63 zł - odszkodowania za szkody na mieniu, kwota 2.850 zł - kary umowne
	MOPS	10 000,00	darowizna - środki na doposażenie w sprzęt zwiększający bezpieczeństwo w przypadku zagrożenia.
	razem	107 802,31	
<b>2. koszty:</b>			
a)	koszty o nadzwyczajnej wartości	0,00	razem
b)	koszty, które wystąpiły incydentalnie	298,43	razem
	ŻŁOBEK MIEJSKI	298,43	zniszczone z przyczyn losowych materiały w magazynie żywnościowym
	razem	298,43	

### 2.4. Informacja o kwocie należności z tytułu podatków realizowanych przez organy podatkowe podległe ministrowi właściwemu do spraw finansów publicznych wykazywanych w sprawozdaniu z wykonania planu dochodów budżetowych

Miasto nie realizuje zadań jako organ podatkowy podległy ministrowi właściwemu do spraw finansów publicznych.

### 2.5. Inne informacje

Wykaz jednostek organizacyjnych miasta Katowice

Lp.	Nazwa jednostki organizacyjnej	
I.	JEDNOSTKI BUDŻETOWE	
1	Urząd Miasta Katowice	40-098 Katowice, ul. Młyńska 4
2	Miejski Zarząd Ulic i Mostów	40-381 Katowice ul. Kantorówny 2a
3	Zakład Zieleni Miejskiej	40-523 Katowice ul. Kościuski 138
4	Miejski Ośrodek Pomocy Społecznej	40-032 Katowice ul. Jagiellońska 17
5	Miejski Ośrodek Sportu i Rekreacji	40-425 Katowice ul. Nałkowskiej 10a
6	Dom Pomocy Społecznej "Przystań"	40-069 Katowice ul. ks. bpa. Adamskiego 22
7	Dom Pomocy Społecznej "Zacisze"	40-695 Katowice ul. Traktorzystów 42
8	Straż Miejska	40-958 Katowice ul. Żelazna 18
9	Miejska Izba Wyrzeźwien w Katowicach	40-852 Katowice ul. Macieja 10
10	Centrum Obsługi Placówek Opiekuńczo-Wychowawczych	40-041 Katowice ul. Plebiscytowa 46a/3
11	Placówka Opiekuńczo-Wychowawcza DOM 1	40-041 Katowice ul. Plebiscytowa 46/3
12	Placówka Opiekuńczo-Wychowawcza DOM 2	40-041 Katowice ul. Plebiscytowa 46/4
13	Placówka Opiekuńczo-Wychowawcza DOM 3	40-041 Katowice ul. Plebiscytowa 46a/2
14	Placówka Opiekuńczo-Wychowawcza DOM 4	40-035 Katowice ul. Jagiellońska 36/4
15	Placówka Opiekuńczo-Wychowawcza DOM 5	40-038 Katowice ul. Rybnicka 1
16	Placówka Opiekuńczo-Wychowawcza DOM 6	40-713 Katowice, ul. Kaszubska 16/1
17	Placówka Opiekuńczo-Wychowawcza DOM 7	40-713 Katowice, ul. Kaszubska 16/2
18	Placówka Opiekuńczo-Wychowawcza DOM 8	40-096 Katowice, ul. 3 Maja 36/4b
19	Placówka Opiekuńczo-Wychowawcza DOM 9	40-584 Katowice ul. Brynowska 70a/1
20	Placówka Opiekuńczo-Wychowawcza DOM 10	40-584 Katowice ul. Brynowska 70a/2
21	Placówka Opiekuńczo-Wychowawcza DOM 11	40-093 Katowice ul. Chopina 8/2a
22	Placówka Opiekuńczo-Wychowawcza DOM 12	40-096 Katowice ul.3 Maja 25/8
23	Żłobek Miejski	40-086 Katowice ul. Sokolska 26
24	Powiatowy Urząd Pracy	40-852 Katowice ul. Poświęcna 14
25	Komenda Miejska Państwowej Straży Pożarnej	40-026 Katowice ul. Wojewódzka 11
26	Powiatowy Inspektorat Nadzoru Budowlanego	40-003 Katowice Rynek 13
27	Komunalny Zakład Gospodarki Mieszkaniowej	40-126 Katowice ul. Grażyńskiego 5
28	Centrum Usług Wspólnych	40-017 Katowice ul. Graniczna 27
29	Poradnia Psychologiczno-Pedagogiczna Nr 1	40-837 Katowice ul. Rataja 14
30	Poradnia Psychologiczno-Pedagogiczna Nr 2	40-648 Katowice ul. Łętowskiego 6a
31	Poradnia Psychologiczno-Pedagogiczna Nr 3	40-431 Katowice ul. Szopienicka 58
32	Poradnia Psychologiczno-Pedagogiczna Nr 5	40-126 Katowice ul. Grażyńskiego 17
33	Specjalistyczna Poradnia Psychologiczno-Pedagogiczna	40-086 Katowice ul. Sokolska 26
34	Specjalistyczna Poradnia Rodzinna	40-126 Katowice ul. Okrzei 4
35	Przedszkole Nr 01	40-584 Katowice ul. Brynowska 82
36	Przedszkole Nr 02	40-070 Katowice ul. Kubiny 4
37	Przedszkole Nr 03	40-053 Katowice ul. Barbary 25
38	Przedszkole Nr 05	40-050 Katowice ul. gen. J. Zajęzka 6
39	Przedszkole Nr 13	40-832 Katowice ul. Witosza 16a
40	Przedszkole Nr 16	40-717 Katowice ul. Koszalińska 6 a
41	Przedszkole Nr 21	40-873 Katowice ul. Tysiąclecia 27
42	Przedszkole Nr 22	40-205 Katowice ul. Kopalniana 4 d
43	Przedszkole Nr 23 (jednostkę zlikwidowano z dniem 31.08.2025 r., jednocześnie włączono od 1.09.2025 r. do ZSP Nr 1)	40-102 Katowice ul. Dębowa 3
44	Przedszkole Nr 25	40-877 Katowice ul. Mieszka I 13
45	Przedszkole Nr 27 (jednostkę zlikwidowano z dniem 31.08.2025 r., jednocześnie włączono od 1.09.2025 r. do ZSP Nr 23)	40-114 Katowice ul. Ściegiennego 17
46	Przedszkole Nr 32	40-431 Katowice ul. Szopienicka 29
47	Przedszkole Nr 33 (jednostkę zlikwidowano z dniem 31.08.2025 r., jednocześnie włączono od 1.09.2025 r. do ZSO Nr 1)	40-039 Katowice ul. Powstańców 23
48	Przedszkole Nr 34	40-871 Katowice ul. Tysiąclecia 84 a
49	Przedszkole Nr 36 (jednostkę zlikwidowano z dniem 31.08.2025 r., jednocześnie włączono od 1.09.2025 r. do ZSP Nr 26)	40-025 Katowice ul. Zacisze 2
50	Przedszkole Nr 39	40-860 Katowice ul. Gliwicka 212
51	Przedszkole Nr 46	40-616 Katowice ul. gen. Jankego 111
52	Przedszkole Nr 47 (jednostkę zlikwidowano z dniem 31.08.2025 r., jednocześnie włączono od 1.09.2025 r. do ZSP Nr 27)	40-136 Katowice ul. Słoneczna 60
53	Przedszkole Nr 48	40-086 Katowice ul. Sokolska 56a
54	Przedszkole Nr 50	40-841 Katowice ul. Mościckiego 2
55	Przedszkole Nr 51	40-555 Katowice ul. Rolna 41
56	Przedszkole Nr 57	40-866 Katowice ul. Piastów 13
57	Przedszkole Nr 60	40-320 Katowice ul. gen. J. Hallera 60
58	Przedszkole Nr 62	40-404 Katowice ul. Oswobodzenia 61
59	Przedszkole Nr 63	40-413 Katowice ul. Zamkowa 2a
60	Przedszkole Nr 64	40-476 Katowice ul. Plac pod Lipami 2
61	Przedszkole Nr 71	40-748 Katowice ul. Michałowskiego 3
62	Przedszkole Nr 72	40-749 Katowice ul. Bielska 1
63	Przedszkole Nr 73	40-136 Katowice ul. Słoneczna 77 a
64	Przedszkole Nr 75 (jednostkę zlikwidowano z dniem 31.08.2025 r., jednocześnie włączono od 1.09.2025 r. do ZSP Nr 28)	40-530 Katowice ul. Drozdów 11 c
65	Przedszkole Nr 80	40-773 Katowice ul. Panewnicka 349
66	Przedszkole Nr 81	40-674 Katowice ul. Napierskiego 9
67	Przedszkole Nr 82	40-149 Katowice ul. Bytomska 8b
68	Przedszkole Nr 85	40-824 Katowice ul. Kwiatkowskiego 20
69	Przedszkole Nr 90	40-881 Katowice ul. Bolesława Chrobrego 39
70	Przedszkole Nr 92	40-521 Katowice ul. Kormoranów 22
71	Przedszkole Nr 94	40-837 Katowice ul. Rataja 10
72	Zespół Szkolno-Przedszkolny dla Dzieci Niepełnosprawnych i Słabosłyszących	40-126 Katowice ul. Grażyńskiego 17
73	Zespół Szkolno-Przedszkolny Nr 2	40-685 Katowice ul. Sobańskiego 86
74	Zespół Szkolno-Przedszkolny Nr 1 (od 1.09.2025 włączono Przedszkole Nr 23)	40-106 Katowice ul. Sportowa 29

Lp.	Nazwa jednostki organizacyjnej	
75	Zespół Szkolno-Przedszkolny Nr 3	40-309 Katowice ul. Grzegorzka 4
76	Zespół Szkolno-Przedszkolny Nr 4	40-214 Katowice ul. Wróblewskiego 42
77	Zespół Szkolno-Przedszkolny Nr 5	40-203 Katowice Al. Roździeńskiego 82
78	Zespół Szkolno-Przedszkolny Nr 6	40-232 Katowice ul. Marcinkowskiego 17
79	Zespół Szkolno-Przedszkolny Nr 7	40-594 Katowice, ul. Gallusa 5
80	Zespół Szkolno-Przedszkolny Nr 8	40-560 Katowice, ul. Hetmańska 8
81	Zespół Szkolno-Przedszkolny Nr 9	40-018 Katowice, ul. Graniczna 46
82	Zespół Szkolno-Przedszkolny Nr 10	40-750 Katowice, ul. Lepszego 2
83	Zespół Szkolno-Przedszkolny Nr 11	40-750 Katowice, ul. Wantuly 11
84	Zespół Szkolno-Przedszkolny Nr 12	40-374 Katowice, ul. Wiosny Ludów 22
85	Zespół Szkolno-Przedszkolny Nr 13	40-467 Katowice, ul. Przyjazna 7a
86	Zespół Szkolno-Przedszkolny Nr 14	40-710 Katowice, ul. Zielonogórska 23
87	Zespół Szkolno-Przedszkolny Nr 15	40-710 Katowice, ul. Zielonogórska 3
88	Zespół Szkolno-Przedszkolny Nr 16	40-474 Katowice, ul. Wojciecha 9
89	Zespół Szkolno-Przedszkolny Nr 17	40-164 Katowice, ul. Ordona 3 d
90	Zespół Szkolno-Przedszkolny Nr 18	40-751 Katowice, ul. Medyków 27
91	Zespół Szkolno-Przedszkolny Nr 19	40-216 Katowice, ul. Słowiańska 1
92	Zespół Szkolno-Przedszkolny Nr 20	40-756 Katowice, ul. Zielona 5
93	Zespół Szkolno-Przedszkolny Nr 21	40-614 Katowice, ul. Gen. Jankego 160
94	Zespół Szkolno-Przedszkolny Nr 22	40-648 Katowice, ul. Łętowskiego 18
95	Zespół Szkolno-Przedszkolny Nr 23	40-134 Katowice, ul. Iłakowiczówny 13
96	Zespół Szkolno-Przedszkolny Nr 24	40-095 Katowice, ul. Sokolska 23
97	Zespół Szkolno-Przedszkolny Nr 25	40-358 Katowice, ul. Brynicy 7
98	Zespół Szkolno-Przedszkolny Nr 26 utworzony z dniem 1.09.2025 r. (Przedszkole Nr 36, Szkoła Podstawowa Nr 1)	40-035 Katowice, ul. Jagiellońska 18
99	Zespół Szkolno-Przedszkolny Nr 27 utworzony z dniem 1.09.2025 r. (Przedszkole Nr 47, Szkoła Podstawowa Nr 19)	40-111 Katowice ul. Krzyżowa 12
100	Zespół Szkolno-Przedszkolny Nr 28 utworzony z dniem 1.09.2025 r. (Przedszkole Nr 75, Szkoła Podstawowa Nr 65)	40-533 Katowice ul. Kukulek 2 a
101	Szkoła Podstawowa Nr 01 (jednostkę zlikwidowano z dniem 31.08.2025 r., jednocześnie włączono od 1.09.2025 r. do ZSP Nr 26)	40-035 Katowice ul. Jagiellońska 18
102	Szkoła Podstawowa Nr 09	40-772 Katowice ul. Panewnicka 172
103	Szkoła Podstawowa Nr 15	40-069 Katowice ul. bpa Adamskiego 24
104	Szkoła Podstawowa Nr 17	40-144 Katowice ul. Józefowska 53
105	Szkoła Podstawowa Nr 19 (jednostkę zlikwidowano z dniem 31.08.2025 r., jednocześnie włączono od 1.09.2025 r. do ZSP Nr 27)	40-110 Katowice ul. Krzyżowa 12
106	Szkoła Podstawowa Nr 21	40-748 Katowice ul. Malczewskiego 1
107	Szkoła Podstawowa Nr 22	40-859 Katowice ul. Wolskiego 3
108	Szkoła Podstawowa Nr 33	40-832 Katowice, ul. Witosza 23
109	Szkoła Podstawowa Nr 45	40-338 Katowice ul. Korczaka 11
110	Szkoła Podstawowa Nr 48	40-749 Katowice ul. Bielska 14
111	Szkoła Podstawowa Nr 53	40-423 Katowice pl. Wyzwolenia 18
112	Szkoła Podstawowa nr 58 z Oddziałami Integracyjnymi	40-870 Katowice Al. B. Krzywoustego 11
113	Szkoła Podstawowa Nr 65 (jednostkę zlikwidowano z dniem 31.08.2025 r., jednocześnie włączono od 1.09.2025 r. do ZSP Nr 28)	40-533 Katowice ul. Kukulek 2a
114	Szkoła Podstawowa Nr 66	40-870 Katowice al. Krzywoustego 7
115	Szkoła Podstawowa Nr 59	40-881 Katowice ul. B. Chrobrego 5
116	Szkoła Podstawowa Nr 11 z Oddziałami Integracyjnymi	40-551 Katowice ul. Naspowa 16
117	II Liceum Ogólnokształcące	40-052 Katowice ul. Głowackiego 6
118	III Liceum Ogólnokształcące	40-092 Katowice ul. Mickiewicza 11
119	IV Liceum Ogólnokształcące	40-165 Katowice ul. Katowicka 54
120	VI Liceum Ogólnokształcące	40-389 Katowice ul. Lwowska 2
121	VII Liceum Ogólnokształcące	40-709 Katowice ul. Panewnicka 13
122	VIII Liceum Ogólnokształcące	40-097 Katowice ul. 3-go Maja 42
123	X Liceum Ogólnokształcące	40-224 Katowice ul. K. Miarki 6
124	XIV Liceum Ogólnokształcące	40-144 Katowice ul. Józefowska 32
125	XV Liceum Ogólnokształcące	40-833 Katowice ul. Obroki 87
126	Szkoła Podstawowa Nr 6 Specjalna	40-413 Katowice ul. Zamkowa 2a
127	Szkoła Podstawowa Nr 7	40-006 Katowice ul. Szkolna 5
128	Szkoła Podstawowa Nr 39 Specjalna	40-208 Katowice ul. Ściąły 17
129	Szkoła Podstawowa Nr 55 Specjalna	40-384 Katowice ul. bpa Bednorza 13
130	Szkoła Podstawowa Nr 61 Specjalna	40-718 Katowice ul. Kołobrzaska 8
131	Zespół Szkół Ogólnokształcących Nr	40-039 Katowice ul. H. Sienkiewicza 74
132	Zespół Szkół Ogólnokształcących Nr 2	40-642 Katowice, ul. Spółdzielczości 21
133	Zespół Szkół Ogólnokształcących dla Dorosłych	40-097 Katowice ul. 3-go Maja 42
134	Zespół Szkół Technicznych i Ogólnokształcących Nr 2	40-592 Katowice ul. Mikołowska 131
135	Zespół Szkół Technicznych i Ogólnokształcących Nr 3 im. E. Abramowskiego	40-659 Katowice ul. Harcerzy Września 1939r. Nr 2
136	Katowickie Centrum Edukacji Zawodowej im. Powstańców Śląskich - Centrum Kształcenia Zawodowego i Ustawicznego	40-326 Katowice ul. Techników 7
137	Zespół Szkół Ekonomicznych im. W. Korfańtego (od 1.09.2025 włączono Zespół Szkół Handlowych)	40-074 Katowice ul. Raciborska 3
138	Zespół Szkół Gastronomicznych im. G. Morcinka (jednostkę zlikwidowano z dniem 31.08.2025 r., jednocześnie włączono od 1.09.2025 r. do ZSGiPS-CKZiU)	40-382 Katowice ul. Roździeńska 25
139	Zespół Szkół Handlowych im. B. Prusa (jednostkę zlikwidowano z dniem 31.08.2025 r., jednocześnie włączono od 1.09.2025 r. do ZSE)	40-358 Katowice ul. Gen. J. Hallera 60
140	Zespół Szkół Przemysłu Spożywczego (jednostkę zlikwidowano z dniem 31.08.2025 r., jednocześnie włączono od 1.09.2025 r. do ZSGiPS-CKZiU)	40-384 Katowice ul. Ks. Bpa. H. Bednorza 15
141	Zespół Szkół Poligraficzno-Mechanicznych	40-671 Katowice ul. Armii Krajowej 84
142	Zespół Szkół Zawodowych Specjalnych nr 6	40-555 Katowice ul. Rolna 22; 40-752 Katowice ul. Medyków 16
143	Zespół Szkół Zawodowych im. Romualda Mielczarskiego	40-870 Katowice Al. B. Krzywoustego nr 13
144	Zespół Szkół Zawodowych Nr 3 im. A. Kocura	40-395 Katowice-Janów ul. Szopenicka 66
145	Zespół Szkół Nr 1 im. Gen. J. Ziętka	40-230 Katowice ul. Staszica 2
146	Zespół Szkół Nr 3	40-881 Katowice, ul. B. Chrobrego 4

Lp.	Nazwa jednostki organizacyjnej	
147	Zespołu Szkół nr 2 im. J. Iwaszkiewicza - Centrum Kształcenia Zawodowego i Ustawicznego od 1.09.2025 włączono Technikum Nr 15)	40-749 Katowice-Murcki ul. Goetla 2
148	Technikum Nr 15 im. T. Klenczara (jednostkę zlikwidowano z dniem 31.08.2025 r., jednocześnie włączono od 1.09.2025 r. do ZS Nr 2-CKZiU)	40-750 Katowice ul. T. Boya-Żeleńskiego 96
149	Zespół Szkół Nr 7 im. St. Mastalerza	40-086 Katowice ul. Sokolska 26
150	Śląskie Techniczne Zakłady Naukowe	40-861 Katowice ul. Gliwicka 229
151	Pałac Młodzieży im. Prof. A. Kamińskiego	40-066 Katowice ul. Mikołowska 26
152	Zespół Szkół i Placówek Nr 1	40-282 Katowice, ul. I.J. Paderewskiego 46/ul. Graniczna 27
153	Zespół Szkół i Placówek Nr 2	40-854 Katowice ul. Zarębskiego 2
154	Zespół Szkół Gastronomicznych i Przemysłu Spożywczego - Centrum Kształcenia Zawodowego i Ustawicznego w Katowicach utworzony z dniem 1.09.2025 r. (powstałe z połączenia Zespół Szkół Przemysłu Spożywczego i Zespół Szkół Gastronomicznych im. G. Morcinka )	40-382 Katowice, ul. Rożdżeńka 25
<b>II. ZAKŁADY BUDŻETOWE</b>		
1	Zakład Targowisk Miejskich	40-859 Katowice ul. Gliwicka 154
2	Katowickie Cmentarze Komunalne	40-226 Katowice ul. Murckowska 9
<b>III. INSTYTUCJE KULTURY</b>		
1	Muzeum Historii Katowic	40-025 Katowice ul. Szafranka 9
2	Galeria Sztuki Współczesnej BWA	40-004 Katowice Al. Korfańtego 6
3	Miejski Dom Kultury "Koszutka"	40-126 Katowice ul. Grażyńskiego 47
4	Miejski Dom Kultury "Bogucice-Zawodzie"	40-213 Katowice ul. Markiecki 44 a
5	Miejski Dom Kultury "Ligota"	40-708 Katowice ul. Franciszkańska 33
6	Miejski Dom Kultury "Szopieniec - Giszowiec"	40-321 Katowice ul. Gen. Hallera 28
7	Miejski Dom Kultury "Południe"	40-750 Katowice ul. Boya - Żeleńskiego 83
8	Miejska Biblioteka Publiczna	40-844 Katowice ul. Kossutha 7a
9	Śląski Teatr Lalki i Aktora "Ateneum"	40-012 Katowice ul. Św. Jana 10
10	Zespół Śpiewaków Miasta Katowice Camerata Silesia	40-078 Katowice, Plac Wolności 12 a
11	Katowice Miasto Ogrodów - Instytucja Kultury im. Krystyny Bochenek	40-032 Katowice, Plac Sejmu Śląskiego 2
<b>IV. ZAKŁADY OPIEKI ZDROWOTNEJ</b>		
1	SP ZLA w Katowicach "Moja Przychodnia"	40-952 Katowice ul. PCK 1
<b>V. SPÓLKI</b>		
1	Katowickie Towarzystwo Budownictwa Społecznego Sp. z o.o.	40-019 Katowice ul. Krasińskiego 14
2	Miejskie Przedsiębiorstwo Gospodarki Komunalnej Sp. z o.o.	40-833 Katowice ul. Obroki 140
3	Katowickie Inwestycje S.A. (do 31.12.2021 r. Katowicka Infrastruktura Wodociągowo Kanalizacyjna Sp. z o.o.)	40-322 Katowice ul. Porcelanowa 11
4	Katowickie Wodociągi S.A.	40-335 Katowice ul. Obrońców Westerplatte 89
5	Przedsiębiorstwo Komunikacji Miejskiej Katowice Sp. z o.o.	40-085 Katowice ul. Mickiewicza 59
6	Górnśląskie Towarzystwo Lotnicze S.A.	40-161 Katowice Al. Korfańtego 38
7	Międzynarodowe Targi Katowickie Sp. z o.o.	40-955 Katowice ul. Bytkowska 18
8	Katowicka Specjalna Strefa Ekonomiczna S.A.	40-032 Katowice ul. Sienkiewicza 28
9	Ideon S.A. (Centrozap S.A.)	40-282 Katowice, ul. Paderewskiego 32 c
10	EMC Silesia Sp. z o.o.	50-220 Wrocław ul. Łowiecka 24 (budynek G6)
11	Tramwaje Śląskie S.A.	41-506 Chorzów ul. Inwalidzka 5
12	Bingo Centrum Sp. z o.o.	40-164 Katowice ul. Ordona 7
13	Górnicy Klub Sportowy GieKSa S.A. Katowice	40-108 Katowice ul. Bukowa 1
14	Szpital Murcki Sp. z o. o.	40-749 Katowice ul. Sokółowskiego 2
<b>VI. ZWIĄZKI MIĘDZYGMINNE / METROPOLIA</b>		
1	Górnśląsko-Zagłębiowska Metropolia	40-053 Katowice ul. Barbary 21a

### 3. Inne informacje niż wymienione powyżej, jeżeli mogłyby w istotny sposób wpłynąć na ocenę sytuacji majątkowej i finansowej oraz wynik finansowy jednostki

#### 3.1 Transakcje pomiędzy jednostkami objętymi łącznym sprawozdaniem finansowym

Ze sprawozdania finansowego nie dokonywano żadnych wyłączeń dotyczących wzajemnych transakcji pomiędzy jednostkami, gdyż kwoty te należy uznać za nieistotne dla rzetelności prezentacji sytuacji finansowej miasta Katowice.

Na podstawie sprawozdawczości budżetowej oraz informacji uzupełniającej złożonej przez jednostki budżetowe i zakłady budżetowe odnośnie wzajemnych transakcji ustalono:

- wartość wzajemnych zidentyfikowanych rozrachunków krótkoterminowych wynosi 185.748,84 zł, rozrachunki długoterminowe na koniec roku nie wystąpiły,
- ponadto inne zidentyfikowane transakcje przychodowo/kosztowe oraz funduszowe pomiędzy jednostkami dotyczą:
  - nadwyżki środków obrotowych przekazanej przez Zakład Targowisk Miejskich (zmniejszenie funduszu obrotowego zakładu) wynoszącej 252.022,56 zł ujętej w przychodach z tytułu dochodów budżetowych (w wyniku finansowym) Urzędu Miasta,

- przekazanych dotacji, przedmiotowej przez Urząd Miasta (zmniejszającej fundusz jednostki) dla Katowickich Cmentarzy Komunalnych w kwocie 358.200 zł przeznaczonej na finansowanie działalności podstawowej Zakładu (ujętych w wyniku finansowym) oraz dotacji na wydatki inwestycyjne dla zakładów budżetowych w wysokości 1.346.000,00 zł,
- przekazanej nadwyżki środków pieniężnych pochodzących z rachunków wydzielonych dochodów i wydatków nimi finansowanych prowadzonych w oświatowych jednostkach budżetowych (zmniejszającej fundusze tych jednostek), ujętej w Urzędzie Miasta w przychodach w tytule dochodów budżetowych (w wyniku finansowym) w kwocie 151.788,57 zł.

Pozostałe transakcje przychodowo – kosztowe dokonywane pomiędzy jednostkami nie były przedmiotem identyfikacji podobnie jak transakcje związane z przekazaniem aktywów trwałych i obrotowych, gdyż są neutralne dla wyniku finansowego oraz wartości funduszu (uzyskane dochody (przychody) przez jednostkę budżetową przekazywane są do budżetu Miasta natomiast jednostka dokonująca zakupu otrzymuje z budżetu Miasta środki na pokrycie wydatków (kosztów). Podobnie w przypadku przekazania składników majątku, jednostki przekazują je pomiędzy sobą nieodpłatnie w przypadku środków trwałych i wyposażenia pochodzących z inwestycji prowadzonych przez Urząd Miasta przekazanie odbywa się w wysokości nakładów poniesionych (kosztach własnych). Operacje aktywa/fundusze są neutralne dla wartości łącznej wykazywanej w sprawozdaniu finansowym miasta Katowice, przekazujący aktywa dokonują zmniejszenia wartości funduszu a otrzymujący aktywa dokonują jego zwiększenia o tę samą wartość.

### **3.2 Jednorazowe dochody budżetu Miasta mające wpływ na wynik finansowy budżetu**

Nie wystąpiły


### **3.3 Zdarzenia po dniu bilansowym mającym wpływ na finanse publiczne miasta Katowice**

Istotne zdarzenia nie wystąpiły.

data sporządzenia: 28.04.2026 r.

**Skarbnik Miasta**

**Prezydent Miasta**

Nazwa i adres jednostki sprawozdawczej  Urząd Miasta Katowice  ul. Młyńska 4 40-098 KATOWICE	<p style="text-align: center;"><b>Wyciąg z danych zawartych w załączniku 'Informacja dodatkowa'</b></p> <p style="text-align: center;">sporządzony na dzień: <b>31-12-2025 r.</b></p>	Adresat:  Regionalna Izba Obrachunkowa w Katowicach
Numer identyfikacyjny REGON  <b>276255387</b>		<p style="text-align: center;"><b>FCD54D85703102D4</b></p> 

II.	Dodatkowe informacje i objaśnienia obejmują w szczególności:	
	Wyszczególnienie	Kwota
1.7.	Kwota odpisu aktualizującego należności finansowe z tytułu pożyczek udzielonych ze środków budżetu JST utworzonego na podstawie art. 35b ust. 1 ustawy o rachunkowości - ujęta w poz. 1.7 Informacji dodatkowej	0,00
1.10.	kwotę zobowiązań w sytuacji gdy jednostka kwalifikuje umowy leasingu zgodnie z przepisami podatkowymi (leasing operacyjny), a według przepisów o rachunkowości byłby to leasing finansowy lub zwrotny z podziałem na kwotę zobowiązań z tytułu leasingu finansowego lub leasingu zwrotnego	0,00
1.10.1.	Łączna kwota zobowiązań z tytułu leasingu finansowego wykazana w pozycji 1.10	0,00
1.10.2.	Łączna kwota zobowiązań z tytułu leasingu zwrotnego wykazana w pozycji 1.10	0,00
1.12.	łączną kwotę zobowiązań warunkowych, w tym również udzielonych przez jednostkę gwarancji i poręczeń, także wekslowych, niewykazanych w bilansie, ze wskazaniem zobowiązań zabezpieczonych na majątku jednostki oraz charakteru i formy tych zabezpieczeń	104 741 864,89

Potwierdzenie za zgodność z danymi w Informacji dodatkowej

\_\_\_\_\_  
Danuta Bożena Lange  
(główny księgowy)

\_\_\_\_\_  
2025.12.31  
rok mies. dzień

\_\_\_\_\_  
Bogumił Piotr Sobuła  
(kierownik jednostki)

Wyciąg z danych zawartych w załączniku 'Informacja dodatkowa'

Symbol	Wyszczególnienie	Uwaga JST
--------	------------------	-----------

Potwierdzenie za zgodność z danymi w Informacji dodatkowej

\_\_\_\_\_  
Danuta Bożena Lange  
(główny księgowy)

\_\_\_\_\_  
2025.12.31  
rok mies. dzień

\_\_\_\_\_  
Bogumił Piotr Sobuła  
(kierownik jednostki)