



# Demografia Katowic 2025

wczoraj, dziś, jutro

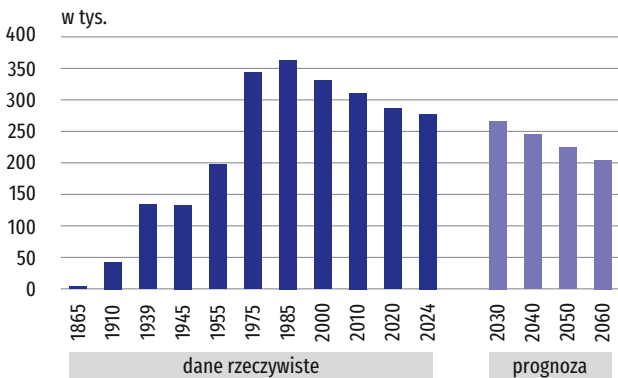
Katowice 2025



Urząd Statystyczny  
w Katowicach

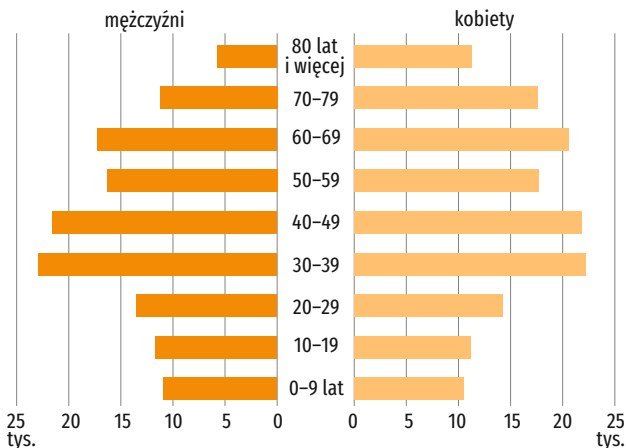
## Ludność miasta Katowice

W Katowicach mieszkało 6,5% ludności województwa (według stanu na 30 czerwca 2024 r.).



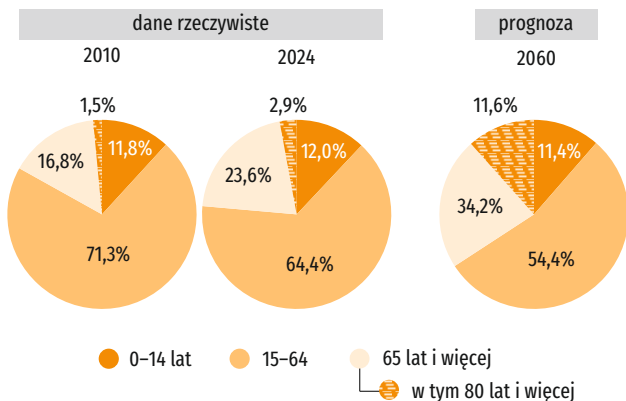
Katowice zajmują 11. miejsce pod względem liczby ludności wśród miast wojewódzkich.

## Ludność według grup wieku w 2024 r.



Gęstość zaludnienia miasta (1695 osób/km<sup>2</sup>) przewyższa prawie 5-krotnie wskaźnik dla województwa i ponad 14-krotnie miernik krajowy.

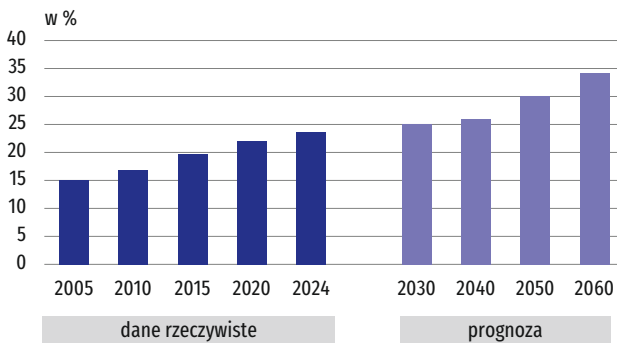
## Ludność według biologicznych grup wieku



W efekcie zmian w procesach demograficznych obserwujemy obecnie zjawisko starzenia się społeczeństwa, czyli zwiększanie odsetka osób starszych przy jednoczesnym zmniejszaniu odsetka ludności w młodszych grupach wieku.

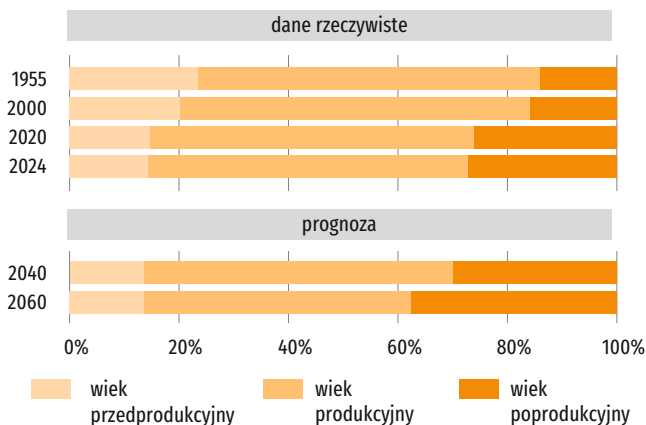
## Wskaźnik starości demograficznej

(udział osób w wieku 65 lat i więcej w ogólnej liczbie ludności)



Proces starzenia się społeczeństwa jest z jednej strony wynikiem niekorzystnych zjawisk, tj. niskim poziomem dzietności i urodzeń oraz zwiększoną emigracją osób młodych, z drugiej natomiast – korzystnego zjawiska, jakim jest wydłużanie się trwania życia.

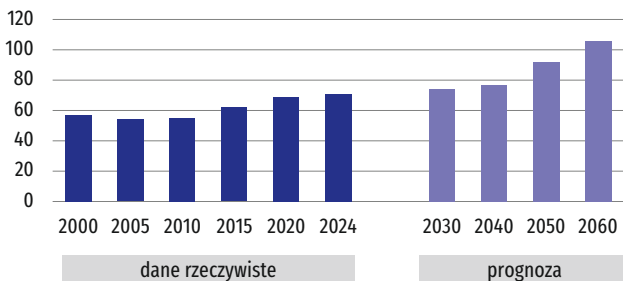
## Ludność według ekonomicznych grup wieku



Efektom przemian w procesach demograficznych są zmiany w liczbie ludności według ekonomicznych grup wieku. Zgodnie z już obserwowanymi trendami oraz według prognozy liczba osób w wieku przedprodukcyjnym oraz w wieku produkcyjnym będzie się nadal obniżać, natomiast liczba ludności w wieku poprodukcyjnym będzie wzrastać.

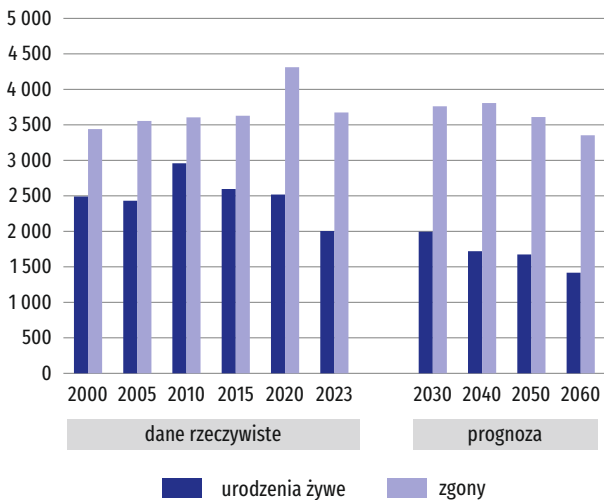
## Współczynnik obciążenia demograficznego

(ludność w wieku nieprodukcyjnym na 100 osób w wieku produkcyjnym)



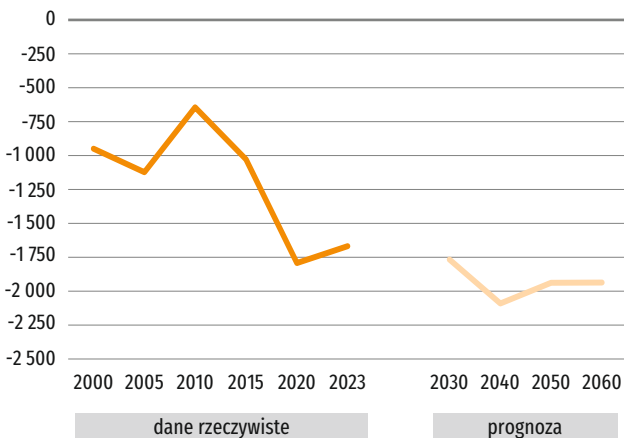
Od 2005 r. obciążenie ludności w wieku produkcyjnym ludnością w wieku nieprodukcyjnym wskazuje na pogłębianie się niekorzystnych relacji. W 2024 r. na 100 osób w wieku produkcyjnym przypadło 71 osób w wieku nieprodukcyjnym. Według prognozy w 2060 r., przy założeniu obecnie obowiązującego powszechnego wieku emerytalnego 60 lat dla kobiet oraz 65 lat dla mężczyzn, będzie to 106 osób.

## Ruch naturalny ludności



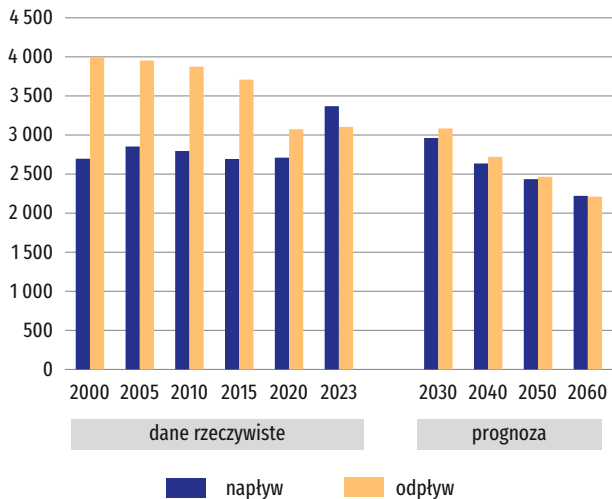
W Katowicach od lat notowany jest ujemny przyrost naturalny. Zgodnie z prognozą ludności występować będzie dalsze pogłębianie się ujemnego przyrostu naturalnego.

## Przyrost naturalny



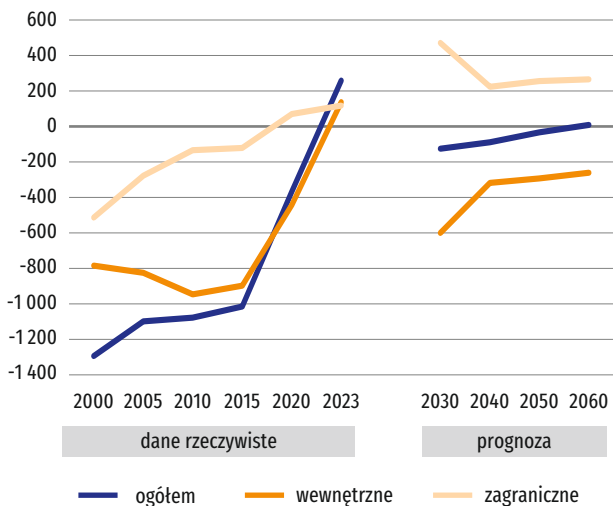
Poziom wskaźnika przyrostu naturalnego na 1000 ludności w 2023 r. plasował Katowice na 15. pozycji wśród stolic województw.

## Migracje ludności na pobyt stały

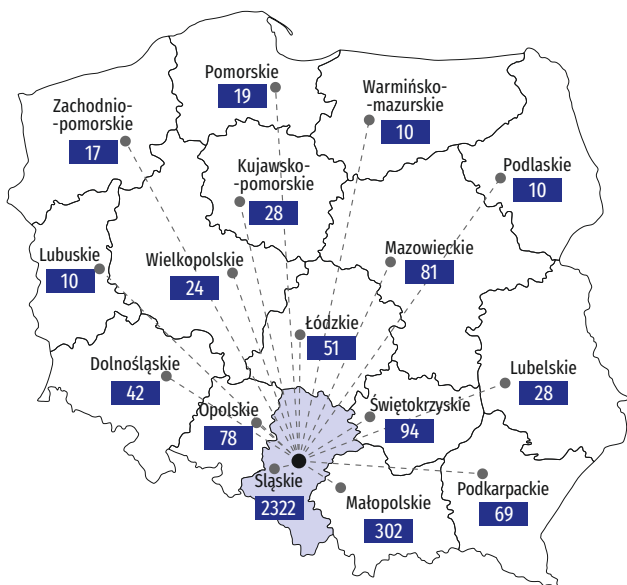


Migracje wewnętrzne i zagraniczne są drugim czynnikiem, obok ruchu naturalnego, wpływającym na ogólną liczbę ludności. W 2023 r. po raz pierwszy od dłuższego czasu zaobserwowano, że napływ ludności do miasta przewyższył odpływ, co może być zapowiedzią odwrócenia niekorzystnych tendencji migracyjnych.

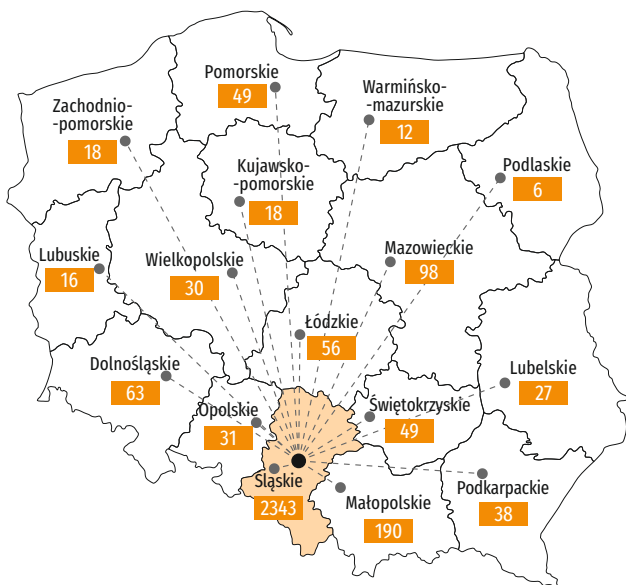
## Saldo migracji ludności na pobyt stały



## Napływ migrantów do Katowic w 2023 r.



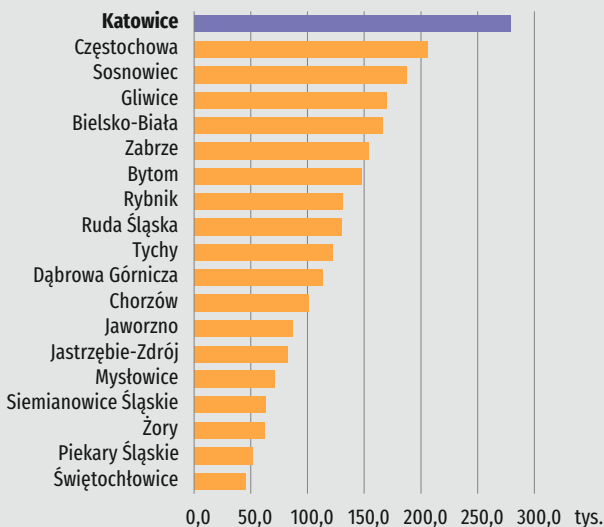
## Odływ migrantów z Katowic w 2023 r.



# Katowice na tle miast na prawach powiatu województwa śląskiego w 2023 r.

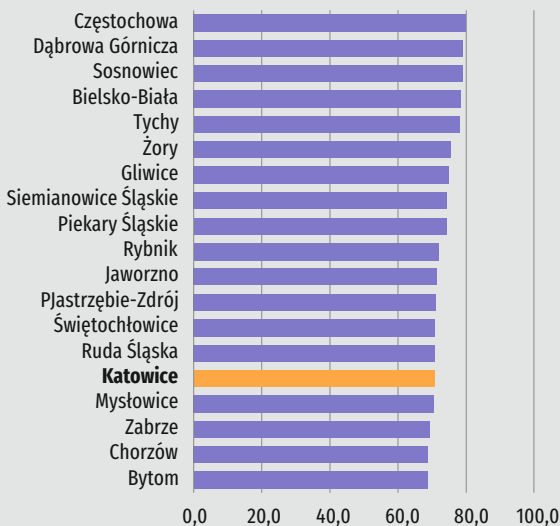
## Ludność

Stan w dniu 31 grudnia



## Ludność w wieku nieprodukcyjnym na 100 osób w wieku produkcyjnym

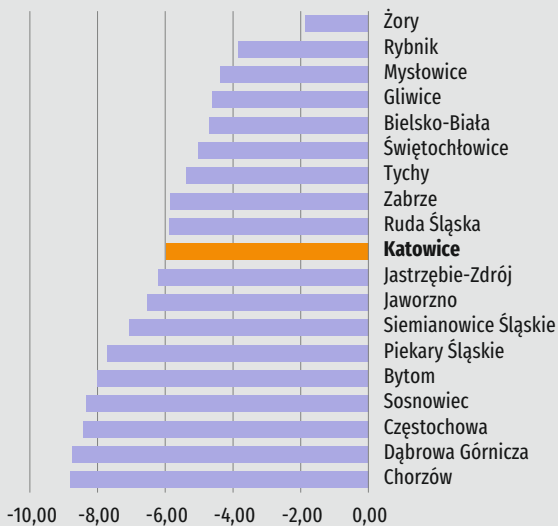
Stan w dniu 31 grudnia



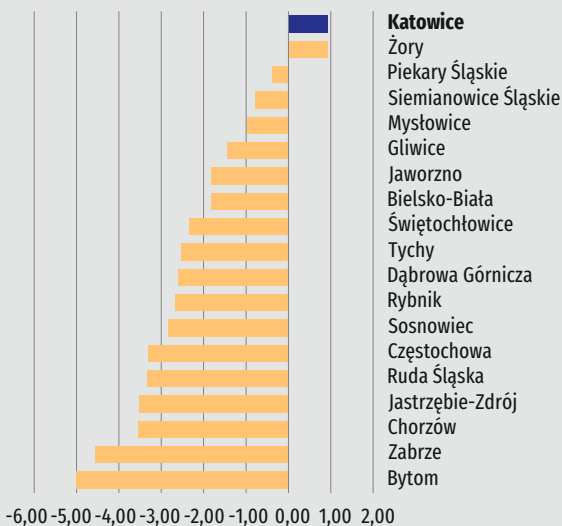


## Katowice na tle miast na prawach powiatu województwa śląskiego w 2023 r.

### Przyrost naturalny na 1000 ludności



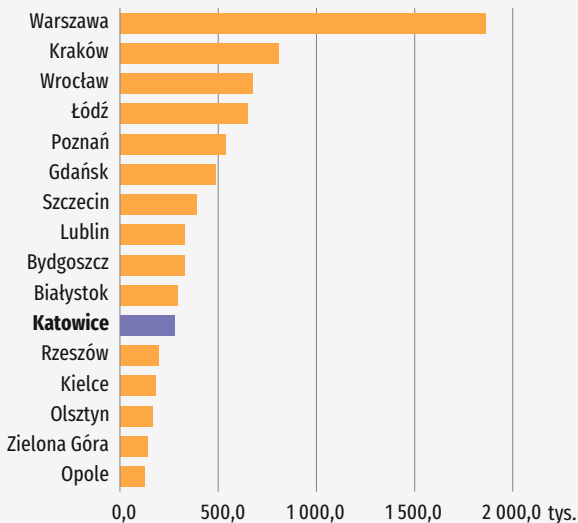
### Saldo migracji wewnętrznych i zagranicznych na 1000 ludności



## Katowice na tle miast wojewódzkich w 2023 r.

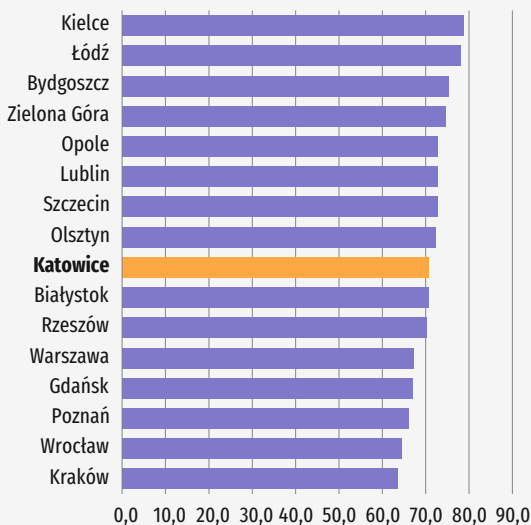
### Ludność

Stan w dniu 31 grudnia



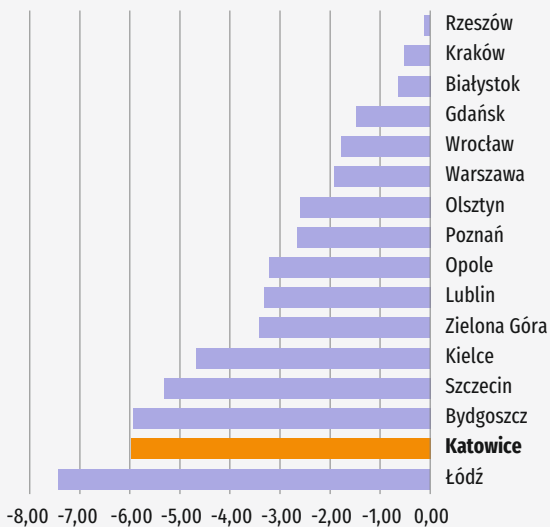
### Ludność w wieku nieprodukcyjnym na 100 osób w wieku produkcyjnym

Stan w dniu 31 grudnia

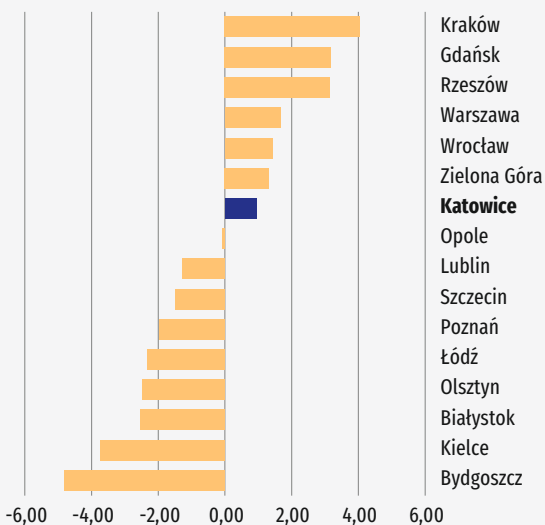


## Katowice na tle miast wojewódzkich w 2023 r.

### Przyrost naturalny na 1000 ludności



### Saldo migracji wewnętrznych i zagranicznych na 1000 ludności





#StatystykaPrzyszłościJestJużTu

Statystyka miast

[statystykamiast.stat.gov.pl](https://statystykamiast.stat.gov.pl)

Statystyczne Vademecum  
Samorządowca (SVS)

[svs.stat.gov.pl](https://svs.stat.gov.pl)

System Monitorowania  
Usług Publicznych (SMUP)

[smup.gov.pl](https://smup.gov.pl)




Urząd Statystyczny  
w Katowicach



ul. Owocowa 3, 40-158 Katowice  
tel. +48 32 779 12 00  
SekretariatUSKCE@stat.gov.pl  
katowice.stat.gov.pl

 @Katowice\_STAT

 @StatKatowice